

**структурное подразделение «Детский сад «Сандугач» государственного бюджетного общеобразовательного учреждения Самарской области средней общеобразовательной школы с. Новое Усманово муниципального района Камышлинский Самарской области.**

**«Принята»**

Педагогическим советом  
СП « Детский сад «Сандугач» ГБОУ  
СОШ с.Новое Усманово  
Протокол №     1      
от «30»   08   2021 г.

**«Утверждаю»**

Директор  
ГБОУ СОШ с.Новое Усманово  
Маннапова Г.К. \_\_\_\_\_  
Приказ №     24-од      
от «   31   »   08   2021 г.

**ОСНОВНАЯ ОБЩЕОБРАЗОВАТЕЛЬНАЯ ПРОГРАММА-  
ОБРАЗОВАТЕЛЬНАЯ ПРОГРАММА ДОШКОЛЬНОГО  
ОБРАЗОВАНИЯ**

**структурного подразделения «Детский сад «Сандугач»  
Государственного бюджетного общеобразовательного учреждения с Новое  
Усманово муниципального района Камышлинский Самарской области.**

№п/п	Разделы программы	стр
<b>I</b>	<b>Раздел №1 Целевой раздел</b>	
1.1	Пояснительная записка основной образовательной программы дошкольного образования СП «Детский сад «Сандугач» ГБОУ СОШ с Новое Усманово	3
а)	Цели и задачи реализации программы дошкольного образования	4
б)	Принципы и подходы к реализации программы	5
в)	Характеристики особенностей развития детей раннего и дошкольного возраста	7
1.2	Планируемые результаты усвоения программы.	23
1.3	Часть, формируемая участниками образовательных отношений	28
<b>II</b>	<b>Раздел №2 Содержательный раздел</b>	
	<b>Обязательная часть</b>	
2.1	Описание образовательной деятельности в соответствии с направлениями развития ребенка по пяти образовательным областям	31
	Содержание образовательной области «Физическое развитие»	31
	Содержание образовательной области «Социально-коммуникативное развитие»	46
	Содержание образовательной области «Развитие речи».	70
	Содержание образовательной области «Познавательное развитие»	79
	Содержание образовательной области «Художественно-эстетическое развитие»	94
а)	Особенности образовательной деятельности разных видов и культурных практик.	108
б)	Способы и направления поддержки детской инициативы	110
	<b>Рабочая программа воспитания</b>	116
2.2	Описание вариативных форм, способов, методов и средств реализации Программы с учетом возрастных и индивидуальных особенностей воспитанников, специфики их образовательных потребностей и интересов.	155
2.3	Описание образовательной деятельности по профессиональной коррекции нарушений развития детей	163
2.2.1	Часть, формируемая участниками образовательных отношений.	172
2.2.2	Направления, выбранные участниками образовательных отношений из числа парциальных программ	174
2.2.3	Комплексно- тематическое планирование	181
<b>III</b>	<b>Раздел №3 Организационный раздел</b>	
3.1.	Описание материально-технического обеспечения Программы	193
3.2.	Режим дня	201

3.3	Особенности традиционных событий, праздников, мероприятий	204
3.4	Особенности организации развивающей предметно-пространственной среды	206
3.2.1	Часть, формируемая участниками образовательных отношений Методическая литература, позволяющая ознакомиться с содержанием парциальных программ, методик, форм организации образовательной работы	213
4.	Дополнительный раздел программы	
4,1	Краткая презентация Программы	214
	Характеристика взаимодействия педагогического коллектива с семьями детей	217

## **I. ЦЕЛЕВОЙ РАЗДЕЛ ОБРАЗОВАТЕЛЬНОЙ ПРОГРАММЫ.**

### **1.1 Пояснительная записка.**

Основная общеобразовательная программа дошкольного образования ООП ДО (далее - Программа) является документом, представляющим модель образовательного процесса СП «Детский сад «Сандугач» ГБОУ СОШ с.Новое Усманово. Разработана в соответствии с федеральным государственным образовательным стандартом дошкольного образования, с учетом соответствующей примерной основной образовательной программы дошкольного образования.

Основная образовательная программа СП «Детский сад «Сандугач» ГБОУ СОШ с.Новое Усманово разработана в соответствии с основными нормативно-правовыми документами по дошкольному воспитанию:

- Федеральный закон от 29.12.2012 № 273-ФЗ «Об образовании в Российской Федерации»;
- Федеральный государственный образовательный стандарт дошкольного образования (Утвержден приказом Министерства образования и науки Российской Федерации от 17 октября 2013 г. N 1155);
- Санитарно-эпидемиологические требования к устройству, содержанию и организации режима работы дошкольных образовательных организаций» (Утверждены постановлением Главного государственного санитарного врача Российской Федерации от 15 мая 2013 года №26 «Об утверждении СанПИН» 2.4.3049-13);
- Приказ Министерства образования и науки Российской Федерации (Минобрнауки России) от 30.08.2013 №1014 г. Москва «Об утверждении Порядка организации и осуществления образовательной деятельности по основным общеобразовательным программам - образовательным программам дошкольного образования»;
- Устав ГБОУ СОШ с. Новое Усманово;
- Методические рекомендации по разработке на основе ФГОС ДО основной образовательной программы дошкольного образования Минобрнауки.

Содержание образовательного процесса выстроено в соответствии с «Программой воспитания и обучения в детском саду» под редакцией М.А. Васильевой, В. В. Гербовой, Т.С. Комаровой.

Часть Программы, формируемой участниками образовательных отношений.

Все части Программы являются взаимодополняющими и целесообразными с точки зрения реализации требований ФГОС ДО. Программа реализуется в течение пяти лет пребывания детей в ДОО. Программа может корректироваться в связи с изменениями:

Программа сформирована как программа психолого-педагогической поддержки позитивной социализации и индивидуализации, развития личности детей дошкольного возраста и определяет комплекс основных характеристик дошкольного образования (объем, содержание и планируемые результаты в виде целевых ориентиров дошкольного образования).

Особое внимание в Программе уделяется развитию личности ребенка, сохранению и укреплению здоровья детей, а также воспитанию у дошкольников таких качеств, как:

- патриотизм;
- активная жизненная позиция;
- творческий подход в решении различных жизненных ситуаций;
- уважение к традиционным ценностям.

Эти цели реализуются в процессе разнообразных видов детской деятельности: игровой, коммуникативной, трудовой, познавательно-исследовательской, продуктивной, музыкально-художественной, чтения.

#### **а) Цели и задачи реализации программы.**

**Цель программы:** обеспечить условия обогащенного, многогранного развития и воспитания каждого ребенка в разных видах деятельности.

#### **Задачи:**

- 1) охрана и укрепление физического и психического здоровья детей, в том числе их эмоционального благополучия;
- 2) обеспечение равных возможностей для полноценного развития каждого ребёнка в период дошкольного детства независимо от места проживания, пола, нации, языка, социального статуса, психофизиологических и других особенностей (в том числе ограниченных возможностей здоровья);
- 3) обеспечение преемственности целей, задач и содержания образования, реализуемых в рамках образовательных программ различных уровней (далее – преемственность основных образовательных программ дошкольного и начального общего образования);
- 4) создание благоприятных условий развития детей в соответствии с их возрастными и индивидуальными особенностями и склонностями,

- развитие способностей и творческого потенциала каждого ребёнка как субъекта отношений с самим собой, другими детьми, взрослыми и миром;
- 5) объединение обучения и воспитания в целостный образовательный процесс на основе духовно-нравственных и социокультурных ценностей и принятых в обществе правил и норм поведения в интересах человека, семьи, общества;
- 6) формирование общей культуры личности детей, в том числе ценностей здорового образа жизни, развитие их социальных, нравственных, эстетических, интеллектуальных, физических качеств, инициативности, самостоятельности и ответственности ребёнка, формирование предпосылок учебной деятельности;
- 7) обеспечение вариативности и разнообразия содержания Программы организационных форм дошкольного образования, возможности формирования Программ различной направленности с учётом образовательных потребностей, способностей и состояния здоровья детей;
- 8) формирование социокультурной среды, соответствующей возрастным, индивидуальным, психологическим и физиологическим особенностям детей;
- 9) обеспечение психолого-педагогической поддержки семьи и повышение компетентности родителей (законных представителей) в вопросах развития и образования, охраны и укрепления здоровья детей.

#### **б) Принципы и подходы к формированию Программы:**

***Принцип развивающего образования***, в соответствии с которым главной целью дошкольного образования является развитие ребенка. Принцип реализуется через деятельность каждого ребенка в зоне его ближайшего развития;

***Принцип научной обоснованности*** и практической применимости (содержание программы соответствует основным положениям возрастной психологии и дошкольной педагогики);

***Комплексно – тематический принцип построения образовательного процесса*** (объединение комплекса различных видов специфических детских деятельности вокруг единой «темы», «тематических недель», «праздников» и т.д.);

***Принцип интеграции*** содержания дошкольного образования в соответствии с возрастными возможностями и особенностями воспитанников, спецификой и возможностями образовательных областей (связанность, взаимопроникновение и взаимодействие отдельных образовательных областей, обеспечивающее целостность образовательного процесса). Предполагается: 1) интеграция на уровне содержания и задач психолого-педагогической работы; 2) интеграция посредством организации и оптимизации образовательного процесса;

3) интеграция видов детской деятельности.

**Принцип полноты, необходимости и достаточности** (содержание программы позволяет решать поставленные цели и задачи только на необходимом и достаточном материале).

**Принцип единства воспитательных, развивающих и обучающих целей и задач** процесса образования детей дошкольного возраста, в процессе реализации которых формируются такие знания, умения и навыки, которые имеют непосредственное отношение к развитию детей дошкольного возраста.

**Принцип решения программных образовательных задач в совместной деятельности взрослого и детей** и самостоятельной деятельности детей не только в рамках непосредственно образовательной деятельности, но и при проведении режимных моментов в соответствии со спецификой дошкольного образования.

**Принцип построения образовательного процесса на адекватных возрасту формах работы с детьми**, с учетом положения, что основной формой работы с детьми дошкольного возраста и ведущим видом деятельности для них является игра.

**Принципа гуманизации**, который означает признание уникальности и неповторимости личности каждого ребенка, признание неограниченных возможностей развития личного потенциала каждого ребенка, уважение к личности ребенка со стороны всех участников образовательного процесса.

**Принципы дифференциации и индивидуализации** в образовательном процессе обеспечивают развитие ребенка в соответствии с его склонностями, интересами и возможностями, осуществляется этот принцип через создание условий для воспитания и обучения каждого ребенка с учетом индивидуальных особенностей его развития.

**Принцип непрерывности образования** требует связи всех ступенек дошкольного образования для обеспечения к концу дошкольного детства такого уровня развития каждого ребенка, который позволит ему быть успешным при обучении в начальной школе; соблюдение принципа преемственности требует не только и не столько усвоения детьми определенного объема информации, знаний, сколько формирования у дошкольника качеств, необходимых для овладения учебной деятельностью, — любознательности, инициативности, самостоятельности, произвольности и др.

**Принцип системности**, который означает, что Программа представляет собой целостную систему высокого уровня (все компоненты в ней взаимосвязаны и взаимозависимы).

**Принцип этнокультурной** соотнесенности дошкольного образования, который реализуется через приобщение детей к истокам русской народной культуры, одновременно Программа предполагает воспитание уважения к другим народам, интерес к мировому сообществу.

**Личностно-ориентированный подход.** Признание уникальности и

неповторимости личности каждого ребенка, уважение к личности ребенка со стороны всех участников образовательного процесса. Осуществление педагогического процесса с учетом индивидуальных особенностей детей (темперамента и характера, способностей и склонностей, мотивов и интересов и др.) в значительной степени влияющих на поведение в различных жизненных ситуациях.

**Деятельностный подход.** Деятельностный подход организации образования - это включение познавательного компонента в разнообразные виды и формы организации детской деятельности.

**Подход с учетом возрастных особенностей психического развития ребенка.**

Возрастной подход к развитию психики ребенка учитывает, что психическое развитие на каждом возрастном этапе подчиняется определенным возрастным закономерностям, а также имеет свою специфику, отличную от другого возраста.

**Гендерный подход.** Учет социально-биологической характеристики пола в образовательном процессе, т.е. в основе гендерного подхода лежит дифференциация по признаку пола.

**Компетентностный.** Основным результатом образовательной деятельности становится формирование готовности воспитанников самостоятельно действовать в ходе решения актуальных задач: определять цели познавательной деятельности, выбирать необходимые источники информации, находить оптимальные способы добиваться поставленной цели, оценивать полученные результаты, организовывать свою деятельность, сотрудничать с другими воспитанниками.

**Индивидуально – дифференцированный подход.** Сочетание дифференциации и индивидуализации во всех видах деятельности. Дифференциация и индивидуализация воспитания и обучения обеспечивает развитие ребенка в соответствии с его склонностями, интересами и возможностями. Осуществляется через создание условий для воспитания и обучения каждого ребенка с учетом индивидуальных особенностей его развития.

**Культурологический подход.** Приобщение ребенка к основным компонентам человеческой культуры (знание, мораль, искусство, труд).

## **в) Характеристики особенностей развития детей раннего и дошкольного возраста.**

### **Возрастная характеристика детей от 2 месяцев до года.**

На первом году жизни происходит становление эмоционального общения ребёнка и взрослого, которое трансформируется в ситуативно-деловое общение. Для детей характерно чувственное познание ближайшего окружения, наглядно-действенное мышление, высокая двигательная активность и малая подвижность

нервной системы, несформированность тормозных процессов высокая степень отвлекаемости.

Полноценный сон, активное бодрствование не даны ребёнку от рождения. Лишь постепенно в течение первых месяцев (и даже года) он «научается» глубоко и спокойно спать, активно бодрствовать.

В продолжение дня сон ребёнка несколько раз чередуется с периодами активного бодрствования, длительность которого постепенно, но достаточно быстро увеличивается в течение года: с 1 часа до 3,5-4 часов. Это свидетельствует о развитии процессов высшей нервной деятельности и одновременно о необходимости охраны нервной системы малыша от переутомления.

Умение активно бодрствовать - основа для развития движений, восприятия речи и общения с окружающими.

С первых дней жизни у ребёнка интенсивно развиваются зрение и слух. Под их контролем и при их участии начинают действовать руки: малыш хватает и удерживает видимый предмет (4- 5 м). И наконец вид яркой игрушки или голос близкого человека побуждает ребёнка ползать, опираясь на руки, и потом ходить, держась за опору (второе полугодие). В течение первого года развиваются слуховые и зрительные восприятия. В первые месяцы жизни малыш начинает сосредоточивать взгляд на лице взрослого или игрушке, следить за их движением, прислушиваться голосу или звучащему предмету, тянуть руки и захватывать предметы, подвешенные над кроваткой. После 4,5- 5 месяцев дети способны различать основные цвета и формы. Он и эмоционально отзывчивы на интонацию и музыку разного характера.

Простые действия с игрушкой (удерживает, размахивает) превращаются после 9-10 месяцев в несложные предметно-игровые. Кубики малыш кладёт в коробку, мяч бросает, куклу баюкает. Появляются любимые игрушки. Впервые месяцы жизни ребёнок произносит короткие отрывистые звуки, в 4-5 месяцев он певуче гулит, это очень важно для развития речевого дыхания. Потом по подражанию взрослому начинает лепетать, то есть произносить слоги, из которых позже образуются слова.

К концу года уже можно говорить о речевом развитии, поскольку формируются основы понимания (до 30-50 слов), ребёнок начинает пользоваться несколькими простыми словами (6-10 слов). Речевое обращение взрослого к ребёнку может успокоить его, побудит выполнить несложное действие.

### **Возрастная характеристика детей 1-2 лет**

Постепенно совершенствуется ходьба, исчезает шаркающая походка. В подвижных играх и на музыкальных занятиях дети делают боковые шаги, медленно кружатся на месте. В простых подвижных играх и плясках дети начинают координировать свои движения.

На втором году из отдельных действий складываются элементы, основа



деятельности, свойственной дошкольному детству: предметная с характерным для нее сенсорным уклоном, конструктивная и сюжетно-ролевая игра (последнюю на втором году можно считать лишь отобразительной).

Интенсивно формируется речь, понимание речи окружающих опережает умение говорить. Дети усваивают названия предметов, действий, обозначения некоторых качеств и состояний. Важным приобретением речи и мышления является формирующаяся на втором году жизни способность обобщения.

Активный словарь на протяжении года увеличивается неравномерно. К полутора годам он равен примерно 20-30 словам. После 1 года 8-10 месяцев происходит скачок, развивается активно используемый словарь. В нем много глаголов и существительных, встречаются простые прилагательные и наречия (тут, там, туда и т.д.), а также предлоги.

Совершенствуется самостоятельность детей в предметно-игровой деятельности и самообслуживании.

Малыш овладевает умением самостоятельно есть любую пищу, умываться и мыть руки, приобретает навыки опрятности.

Расширяется ориентировка в ближайшем окружении. Знание того, как называются части помещения группы (мебель, одежда, посуда), помогает ребенку выполнять несложные (из одного, а к концу года из 2-3 действий) поручения взрослых, постепенно он привыкает соблюдать элементарные правила поведения, обозначаемые словами «можно», «нельзя», «нужно».

Общение со взрослым носит деловой, объектно-направленный характер.

На втором году закрепляется и углубляется потребность общения со взрослым по самым разным поводам. При этом к двум годам дети постепенно переходят от языка жестов, мимики, выразительных звуко сочетаний к выражению просьб, желаний, предложений с помощью слов и коротких фраз. Так речь становится основным средством общения со взрослым, хотя в этом возрасте ребенок охотно говорит только с близкими, хорошо знакомыми ему людьми.

На втором году жизни у детей сохраняется и развивается тип эмоционального взаимодействия. Однако опыт взаимодействия у детей невелик и основа его еще не сформирована.

## **Возрастная характеристика детей 2-3 лет**

### Физическое развитие

Дети владеют основными жизненно важными движениями (ходьба, бег, лазание, действия с предметами), сидят на корточках, спрыгивают с нижней ступеньки.

### Социально-личностное развитие

У 2 летних детей наблюдается устойчивое эмоциональное состояние.

Для них характерны яркие эмоциональные реакции, связанные с

непосредственными желаниями ребенка. Проявления агрессии бывают редко, проявляется эмоциональный механизм сопереживания, сочувствия, радости. Все дети называют себя по имени, употребляют местоимение «я» и дают себе первичную самооценку – «я хороший», «я сам». Для детей 3-х летнего возраста характерна неосознанность мотивов, импульсивность и зависимость чувств и желаний от ситуации. Дети легко заражаются эмоциональным состоянием сверстников. Однако в этом возрасте начинает складываться и произвольность поведения. У детей к 3 годам появляются чувство гордости и стыда, начинают формироваться элементы сознания, связанные с идентификацией с именем и полом. Ранний возраст завершается кризисом 3-х лет. Кризис часто сопровождается рядом отрицательных проявлений: упрямство, негативизм, нарушение общения со взрослыми и др. Игра носит процессуальный характер, главное в ней - действия. Дети уже

спокойно играют рядом с другими детьми, но моменты общей игры кратковременны. Они совершаются с игровыми предметами, приближенными к реальности. Появляются действия с предметами - заместителями. Для детей 3х летнего возраста игра рядом. В игре дети выполняют отдельные игровые действия, носящие условный характер. Роль осуществляется фактически, но не называется. Сюжет игры - цепочка из 2х действий; воображаемую ситуацию удерживает взрослый.

#### Познавательно-речевое развитие

В ходе совместной со взрослыми предметной деятельности продолжает развиваться понимание речи. Слово отделяется от ситуации и приобретает самостоятельное значение. Возрастает количество понимаемых слов. Интенсивно развивается активная речь детей. К 3-м годам они осваивают основные грамматические структуры, пытаются строить простые предложения, в разговоре со взрослым используют практически все части речи. Активный словарь достигает 1000-1500 слов. К концу 3-го года жизни речь становится средством общения ребенка со сверстниками, дети воспринимают все звуки родного языка, но произносят их с большими искажениями.

В сфере познавательного развития восприятие окружающего мира - чувственное - имеет для детей решающее значение. Они воспринимают мир всеми органами чувств, но воспринимают целостные вещи, а не отдельные сенсорные свойства. Возникает взаимодействие в работе разных органов чувств.

Зрение и осязание начинают взаимодействовать при восприятии формы, величины и пространственных отношений. Слух и речедвигательные системы начинают взаимодействовать при восприятии и различении речи. Постепенно учитывается острота зрения и возрастает способность к различению цветов. Внимание детей произвольно. Ребенок просто не понимает, что значит заставить себя быть внимательным, т.е. произвольно направлять и удерживать свое внимание

на каком-либо объекте. Устойчивость внимания ребенка зависит от его интереса к объекту. Направить на что-либо внимание ребенка путем словесного указания - очень трудно. Детям сложно немедленно выполнять просьбы. Объем внимания ребенка очень невелик - один предмет. Память проявляется главным образом в узнавании воспринимающихся ранее вещей и событий. Преднамеренного запоминания нет, но при этом запоминаю то, что им понравилось, что они с интересом слушали или за чем наблюдали. Ребенок запоминает то, что запомнилось само. Основной формой мышления становится наглядно-действенная.

#### Художественно-эстетическое развитие

В этом возрасте наиболее доступными видами изобразительной деятельности является рисование и лепка. Ребенок уже способен сформулировать намерение изобразить какой-либо предмет. Но, естественно, сначала у него ничего не получается: рука не слушается. Основные изображения: линии, штрихи, округлые предметы. Типичным является изображение человека в виде «головонога» - и отходящих от нее линий.

В музыкальной деятельности у ребенка возникает интерес и желание слушать музыку, выполнять простейшие музыкально-ритмические и танцевальные движения. Ребенок вместе со взрослым способен подпевать элементарные музыкальные фразы.

#### **Возрастная характеристика, контингента детей 3-4 лет.**

##### Физическое развитие

3-хлетний ребенок владеет основными жизненно важными движениями (ходьба, бег, лазание, действия с предметами). Возникает интерес к определению соответствия движений образцу. Дети испытывают свои силы в более сложных видах деятельности, но вместе с тем им свойственно неумение соизмерять свои силы со своими возможностями. Моторика выполнения движений характеризуется более или менее точным воспроизведением структуры движения, его фаз, направления и т.д. К 4-м годам ребенок может без остановки пройти по гимнастической скамейке, руки в стороны; ударять мяч об пол и ловить его двумя руками (3 раза подряд); перекладывать по одному мелкие предметы (пуговицы, горошины и т.п. - всего 20 шт.) с поверхности стола в небольшую коробку (правой рукой). Начинает развиваться самооценка при выполнении физических упражнений, при этом дети ориентируются в значительной мере на оценку воспитателя. 3-4-х летний ребенок владеет элементарными гигиеническими навыками самообслуживания (самостоятельно и правильно моет руки с мылом после прогулки, игр, туалета; аккуратно пользуется туалетом: туалетной бумагой, не забывает спускать воду из бачка для слива; при приеме пищи

пользуется ложкой, салфеткой; умеет пользоваться носовым платком; может самостоятельно устранить беспорядок в одежде, причёске, пользуясь зеркалом, расческой).

### Социально-личностное развитие

К трем годам ребенок достигает определенного уровня социальной компетентности: он проявляет интерес к другому человеку, испытывает доверие к нему, стремится к общению и взаимодействию со взрослыми и сверстниками.

У ребенка возникают личные симпатии, которые проявляются в желании поделиться игрушкой, оказать помощь, утешить. Ребенок испытывает повышенную потребность в эмоциональном контакте со взрослыми, ярко выражает свои чувства - радость, огорчение, страх, удивление, удовольствие и др. Для налаживания контактов с другими людьми использует речевые и неречевые (взгляды, мимика, жесты, выразительные позы и движения) способы общения. Осознает свою половую принадлежность («Я мальчик», «Я девочка»).

Фундаментальная характеристика ребенка трех лет - самостоятельность («Я сам», «Я могу»). Он активно заявляет о своем желании быть, как взрослые (самому есть, одеваться), включаться в настоящие дела (мыть посуду, стирать, делать покупки и т.п.)). Взаимодействие и общение детей четвертого года жизни имеют поверхностный характер, отличаются ситуативностью, неустойчивостью, кратковременностью, чаще всего инициируются взрослым.

Для детей 3х летнего возраста характерна игра рядом. В игре дети выполняют отдельные игровые действия, носящие условный характер. Роль осуществляется фактически, но не называется. Сюжет игры - цепочка из 2х действий; воображаемую ситуацию удерживает взрослый. К 4м годам дети могут объединяться по 2-3 человека, для разыгрывания простейших сюжетно-ролевых игр. Игровые действия взаимосвязаны, имеют четкий ролевой характер. Роль называется, по ходу игры дети могут менять роль. Игровая цепочка состоит из 3-4 взаимосвязанных действий. Дети самостоятельно удерживают воображаемую ситуацию.

### Познавательно-речевое развитие

Общение ребенка в этом возрасте ситуативно, инициируется взрослым, неустойчиво, кратковременно. Осознает свою половую принадлежность.

Возникает новая форма общения со взрослым – общение на познавательные темы, которое сначала включено в совместную со взрослым познавательную деятельность.

Уникальность речевого развития детей в этом возрасте состоит в том, что в этот период ребенок обладает повышенной чувствительностью к языку, его звуковой и смысловой стороне. В младшем дошкольном возрасте осуществляется переход от исключительного господства ситуативной (понятной только в конкретной обстановке) речи к использованию и ситуативной, и контекстной (свободной от

наглядной ситуации) речи. Овладение родным языком характеризуется использованием основных грамматических категорий (согласование, употребление их по числу, времени и т.д., хотя отдельные ошибки допускаются) и словаря разговорной речи. Возможны дефекты звукопроизношения.

В развитии познавательной сферы расширяются и качественно изменяются способы и средства ориентировки ребенка в окружающей обстановке. Ребенок активно использует по назначению некоторые бытовые предметы, игрушки, предметы-заместители и словесные обозначения объектов в быту, игре, общении. Формируются качественно новые свойства сенсорных процессов: ощущение и восприятие. В практической деятельности ребенок учитывает свойства предметов и их назначение: знает название 3-4 цветов и 2-3 форм; может выбрать из 3-х предметов разных по величине «самый

большой». Рассматривая новые предметы (растения, камни и т.п.) ребенок не ограничивается простым зрительным ознакомлением, а переходит к осязательному, слуховому и обонятельному восприятию. Важную роль начинают играть образы памяти. Память и внимание ребенка носит произвольный, пассивный характер. По просьбе взрослого ребенок может запомнить не менее 2-3 слов и 5-6 названий предметов. К 4-м годам способен запомнить значительные отрывки из любимых произведений. Рассматривая объекты, ребенок выделяет один, наиболее яркий признак предмета, и ориентируясь на него, оценивает предмет в целом. Его интересуют результаты действия, а сам процесс достижения еще не умеет проследивать.

Конструктивная деятельность в 3-4 года ограничивается возведением несложных построек по образцу (из 2-3 частей) и по замыслу. Ребенок может заниматься, не отрываясь, увлекательным для него деятельностью в течение 5 минут.

#### Художественно-эстетическое развитие

Ребенок с удовольствием знакомится с элементарными средствами выразительности (цвет, звук, форма, движения, жесты), проявляется интерес к произведениям народного и классического искусства, к литературе (стихи, песенки, потешки), к исполнению и слушанию музыкальных произведений.

Изобразительная деятельность ребенка зависит от его представлений о предмете. В 3-4 года они только начинают формироваться. Графические образы бедны, предметны, схематичны. У одних дошкольников в изображении отсутствуют детали, у других рисунки могут быть более детализированы. Замысел меняется по ходу изображения. Дети уже могут использовать цвет. Большое значение для развития моторики в этом возрасте имеет лепка. Ребенок может вылепить под руководством взрослого простые предметы. В 3-4 года из-за недостаточного развития мелких мышц руки, дети не работают с ножницами, апплицируют из готовых геометрических фигур. Ребенок способен

выкладывать и наклеивать элементы декоративного узора и предметного схематичного изображения из 2-4 основных частей.

В музыкально-ритмической деятельности ребенок 3-4 лет испытывает желание слушать музыку и производить естественные движения под звучащую музыку. К 4 годам овладевает элементарными певческими навыками несложных музыкальных произведений. Ребенок хорошо перевоплощается в образ зайчика, медведя, лисы, петушка и т.п. в движениях, особенно под плясовую мелодию. Приобретает элементарные навыки подыгрывания на детских ударных музыкальных инструментах (барабан, металлофон). Закладываются основы для развития музыкально-ритмических и художественных способностей.

### **Возрастная характеристика, контингента детей 4-5 лет**

К пяти годам складывается «психологический портрет» личности, в котором важная роль принадлежит компетентности, в особенности интеллектуальной (это возраст «почемучек»), а также креативности.

#### Физическое развитие

В этом возрасте продолжается рост всех органов и систем, сохраняется потребность в движении. Двигательная активность становится целенаправленной, отвечает индивидуальному опыту и интересу, движения становятся осмысленными, мотивированными и управляемыми. Сохраняется высокая эмоциональная значимость процесса деятельности для ребенка, неспособность завершить ее по первому требованию. Появляется способность к регуляции двигательной активности. У детей появляется интерес к познанию себя, своего тела, его строения, возможностей. У детей возникает потребность действовать совместно, быстро, ловко, в едином для всех детей темпе; соблюдать определенные интервалы во время передвижения в разных построениях, быть ведущим. Уровень функциональных возможностей повышается.

Позитивные изменения наблюдаются в развитии моторики. Дошкольники лучше удерживают равновесие перешагивая через небольшие преграды., нанизывает бусины (20 шт.) средней величины (или пуговицы) на толстую леску. В 4-5 лет у детей совершенствуются культурно-гигиенические навыки (хорошо освоен алгоритм умывания, одевания, приема пищи): они аккуратны во время еды, умеют правильно надевать обувь, убирают на место свою одежду, игрушки, книги. В элементарном самообслуживании (одевание, раздевание, умывание и др.) проявляется самостоятельность ребенка.

#### Социально-личностное развитие

К 5 годам у детей возрастает интерес и потребность в общении,

особенно со сверстниками, осознание своего положения среди них. Ребенок приобретает способы взаимодействия с другими людьми. Использует речь и другие средства общения для удовлетворения разнообразных потребностей. Лучше ориентируется в человеческих отношениях: способен заметить эмоциональное состояние близкого взрослого, сверстника, проявить внимание и сочувствие. У детей формируется потребность в уважении со стороны взрослого, для них оказывается чрезвычайно важной его похвала. Это приводит к их повышенной обидчивости на замечания. Повышенная

обидчивость представляет собой возрастной феномен. Совершенствуется умение пользоваться установленными формами вежливого обращения.

В игровой деятельности появляются ролевые взаимодействия. Они указывают на то, что дошкольники начинают отделять себя от принятой роли. В процессе игры роли могут меняться. В этом возрасте начинают появляться постоянные партнеры по игре. В общую игру может вовлекаться от двух до пяти детей, а продолжительность совместных игр составляет в среднем 15-20 мин.

Ребенок начинает регулировать свое поведение в соответствии с принятыми в обществе нормами; умеет довести начатое дело до конца (соорудить конструкцию, убрать игрушки, правила игры и т. п.) - проявление произвольности.

У детей начинает формироваться способность контролировать свои эмоции в движении, чему способствует освоение ими языка эмоций (гаммы переживаний, настроений). Эмоциональность пятилетнего ребенка отличается многообразием способов выражения своих чувств: радости, грусти, огорчения, удовольствия. Ребенок способен проявить сочувствие, сопереживание, которое лежит в основе нравственных поступков.

К 5-ти годам в элементарном выполнении отдельных поручений (дежурство по столовой, уход за растениями и животными) проявляется самостоятельность.

### Познавательно-речевое развитие

Изменяется содержание общения ребенка и взрослого. Оно выходит за пределы конкретной ситуации, в которой оказывается ребенок. Ведущим становится познавательный мотив. Информация, которую ребенок получает в процессе общения, может быть сложной и трудной для понимания, но она вызывает интерес.

В речевом развитии детей 4-5 лет улучшается произношение звуков (кроме сонорных) и дикция. Речь становится предметом активности детей. Они удачно имитируют голоса животных, интонационно выделяют речь тех или иных персонажей. Интерес вызывают ритмическая структура речи, рифмы. Развивается грамматическая сторона речи. Дети занимаются словотворчеством на основе грамматических правил. Речь детей при взаимодействии друг с другом носит ситуативный характер, а при общении со взрослым становится внеситуативной.

В познавательном развитии 4-5 летних детей характерна высокая

мыслительная активность. 5-ти летние «почемучки» интересуются причинно-следственными связями в разных сферах жизни (изменения в живой и неживой природе, происхождение человека), профессиональной деятельностью взрослых и др., то есть начинает формироваться представление о различных сторонах окружающего мира. К 5-ти годам более развитым становится восприятие. Дети оказываются способными назвать форму на которую похож тот или иной предмет. Они могут вычленять в сложных объектах простые формы и из простых форм воссоздавать сложные объекты. Дети способны упорядочить группы предметов по сенсорному признаку – величине, цвету; выделить такие параметры, как высота, длина и ширина. Совершенствуется ориентация в пространстве. Возрастает объем памяти. Дети запоминают до 7-8 названий предметов. Начинает складываться произвольное запоминание: дети способны принять задачу на запоминание, помнят поручения взрослых, могут выучить небольшое стихотворение и т.д. Начинает развиваться образное мышление. Дети оказываются способными использовать простые схематизированные изображения для решения несложных задач.

Увеличивается устойчивость внимания. Ребенку оказывается доступной сосредоточенная деятельность в течение 15-20 минут.

Усложняется конструирование. Постройки могут включать 5-6 деталей.

Формируются навыки конструирования по собственному замыслу, а также планирование последовательности действий.

#### Художественно-эстетическое развитие

На пятом году жизни ребенок осознаннее воспринимает произведения художественно-изобразительно-музыкального творчества, легко устанавливает простые причинные связи в сюжете, композиции и т.п., эмоционально откликается на отраженные в произведении искусства действия, поступки, события, соотносит увиденное со своими представлениями о красивом, радостном, печальном, злом и т.д. У ребенка появляется желание делиться своими впечатлениями от встреч с искусством, со взрослыми и сверстниками. Продолжает развиваться воображение. Формируются такие его особенности, как оригинальность и произвольность. Дети могут самостоятельно придумать небольшую сказку на заданную тему. Значительное развитие получает изобразительная деятельность. Рисунки становятся предметным и детализированным. В этом возрасте дети рисуют предметы прямоугольной, овальной формы, простые изображения животных. Дети могут своевременно насыщать ворс кисти краской, промывать по окончании работы. Графическое изображение человека характеризуется наличием туловища, глаз, рта, носа, волос, иногда одежды и ее деталей. Дети могут вырезать ножницами по прямой, диагонали, к 5 годам овладевают приемами вырезывания предметов круглой и овальной формы.



Лепят предметы круглой, овальной, цилиндрической формы, простейших животных, рыб, птиц.

К 5-ти годам ребенок выполняет элементарные танцевальные движения (пружинка, подскоки, кружение и т.д.). Может петь протяжно, при этом вместе начинать и заканчивать пение. Развитию исполнительской деятельности способствует доминирование в данном возрасте продуктивной мотивации (спеть песню, станцевать танец, сыграть на инструменте). Дети делают первые попытки творчества.

### **Возрастная характеристика, контингента детей 5-6 лет**

#### Физическое развитие

Продолжается процесс окостенения скелета ребенка. Дошкольник более совершенно овладевает различными видами движений. Тело приобретает заметную устойчивость. Дети к 6 годам уже могут совершать пешие прогулки, но на небольшие расстояния. Шестилетние дети значительно точнее выбирают движения, которые им надо выполнить. У них обычно отсутствуют лишние движения, которые наблюдаются у детей 3-5 лет. В период с 5 до 6 лет ребенок постепенно начинает адекватно оценивать результаты своего участия в играх соревновательного характера.

Удовлетворение полученным результатом к 6 годам начинает доставлять ребенку радость, способствует эмоциональному благополучию и поддерживает положительное отношение к себе («я хороший, ловкий» и т.д.). Уже начинают наблюдаться различия в движениях мальчиков и девочек (у мальчиков - более прерывистые, у девочек – мягкие, плавные).

К 6 годам совершенствуется развитие мелкой моторики пальцев рук.

Некоторые дети могут продеть шнурок в ботинок и завязать бантиком.

В старшем возрасте продолжают совершенствоваться культурно-гигиенические навыки: умеет одеться в соответствии с условиями погоды, выполняет основные правила личной гигиены, соблюдает правила приема пищи, проявляет навыки самостоятельности. Полезные привычки способствуют усвоению основ здорового образа жизни.

#### Познавательно-речевое развитие

Общение детей выражается в свободном диалоге со сверстниками и взрослыми, выражении своих чувств и намерений с помощью речевых и неречевых (жестовых, мимических, пантомимических) средств.

Продолжает совершенствоваться речь, в том числе ее звуковая сторона.

Дети могут правильно воспроизводить шипящие, свистящие и сонорные звуки. Развивается фонематический слух, интонационная выразительность речи при чтении стихов в сюжетно-ролевой игре и в повседневной жизни. Совершенствуется грамматический строй речи. Дети используют все части речи, активно занимаются словотворчеством. Богаче становится лексика: активно

используются синонимы и антонимы. Развивается связная речь: дети могут пересказывать, рассказывать по картинке, передавая не только главное, но и детали.

В познавательной деятельности продолжает совершенствоваться восприятие цвета, формы и величины, строения предметов; представления детей систематизируются. Дети называют не только основные цвета и их оттенки, но и промежуточные цветовые оттенки; форму прямоугольников, овалов, треугольников. К 6-ти годам дети легко выстраивают в ряд – по возрастанию или убыванию – до десяти предметов разных по величине. Однако дошкольники испытывают трудности при анализе пространственного положения объектов, если сталкиваются с несоответствием формы и их пространственного расположения. В старшем дошкольном возрасте продолжает развиваться образное мышление. Дети способны не только решить задачу в наглядном плане, но и совершить преобразования объекта.

Продолжают совершенствоваться обобщения, что является основой словесно-логического мышления. 5-6 лет - это возраст творческого воображения. Дети самостоятельно могут сочинить оригинальные правдоподобные истории. Наблюдается переход от непроизвольного к произвольному вниманию.

*Конструирование* характеризуется умением анализировать условия, в которых протекает эта деятельность. Дети используют и называют различные детали деревянного конструктора. Могут заменять детали постройки в зависимости от имеющегося материала. Овладевают обобщенным способом обследования образца. Конструктивная деятельность может осуществляться на основе схемы, по замыслу и по условиям. Дети могут конструировать из бумаги, складывая ее в несколько раз (2,4,6 сгибов); из природного материала.

#### Социально-личностное развитие

Дети проявляют высокую познавательную активность. Ребенок нуждается в содержательных контактах со сверстниками. Их речевые контакты становятся все более длительными и активными. Дети самостоятельно объединяются в небольшие группы на основе взаимных симпатий. В этом возрасте дети имеют дифференцированное представление о своей гендерной принадлежности по существенным признакам (женские и мужские качества, особенности проявления чувств).

Ярко проявляет интерес к игре.

В игровой деятельности дети шестого года жизни уже могут распределять роли до начала игры и строят свое поведение, придерживаясь роли.

Игровое взаимодействие сопровождается речью, соответствующей и по

содержанию, и интонационно взятой роли. Речь, сопровождающая реальные отношения детей, отличается от ролевой речи. При распределении ролей могут возникать конфликты, связанные с субординацией ролевого поведения. Наблюдается организация игрового пространства, в котором выделяются смысловой «центр» и «периферия». В игре дети часто пытаются контролировать друг друга - указывают, как должен вести себя тот или иной персонаж.

Ребенок пытается сравнивать ярко выраженные эмоциональные состояния, видеть проявления эмоционального состояния в выражениях, жестах, интонации голоса. Проявляет интерес к поступкам сверстников.

В трудовой деятельности освоенные ранее виды детского труда выполняются качественно, быстро, осознанно. Активно развиваются планирование и самооценивание трудовой деятельности.

#### Художественно-эстетическое развитие

В изобразительной деятельности 5-6 летний ребенок свободно может изображать предметы круглой, овальной, прямоугольной формы, состоящих из частей разной формы и соединений разных линий. Расширяются представления о цвете (знают основные цвета и оттенки, самостоятельно может приготовить розовый и голубой цвет). Старший возраст – это возраст активного рисования. Рисунки могут быть самыми разнообразными по содержанию: это жизненные впечатления детей, иллюстрации к фильмам и книгам, воображаемые ситуации. Обычно рисунки представляют собой схематичные изображения различных объектов, но могут отличаться оригинальностью композиционного решения. Изображение человека становится более детализированным и пропорциональным. По рисунку можно судить о половой принадлежности и эмоциональном состоянии изображенного человека. Рисунки отдельных детей отличаются оригинальностью, креативностью. В лепке детям не представляется трудности создать более сложное по форме изображение. Дети успешно справляются с вырезыванием предметов прямоугольной и круглой формы разных пропорций.

Старших дошкольников отличает яркая эмоциональная реакция на музыку. Появляется интонационно-мелодическая ориентация музыкального восприятия. Дошкольники могут петь без напряжения, плавно, отчетливо произнося слова; свободно выполняют танцевальные движения: полуприседания с выставлением ноги на пятку, поочередное выбрасывание ног вперед в прыжке и т.д. Могут импровизировать, сочинять мелодию на заданную тему. Формируются первоначальные представления о жанрах и видах музыки.

#### **Возрастная характеристика, контингента детей 6-7 лет**

##### Физическое развитие

К 7 годам скелет ребенка становится более крепким, поэтому он может выполнять различные движения, которые требуют гибкости, упругости, силы. Его тело приобретает заметную устойчивость, чему способствует усиленный рост ног.

Ноги и руки становятся более выносливыми, ловкими, подвижными. В этом возрасте дети уже могут совершать довольно длительные прогулки, долго бегать, выполнять сложные физические упражнения. У семилетних детей отсутствуют лишние движения. Ребята уже самостоятельно, без специальных указаний взрослого, могут выполнить ряд движений в определенной последовательности, контролируя их, изменяя (произвольная регуляция движений).

Ребенок уже способен достаточно адекватно оценивать результаты своего участия в подвижных и спортивных играх соревновательного характера.

Удовлетворение полученным результатом доставляет ребенку радость и поддерживает положительное отношение к себе и своей команде («мы выиграли, мы сильнее»). Имеет представление о своем физическом облике (высокий, толстый, худой, маленький и т.п.) и здоровье, заботиться о нем. Владеет культурно-гигиеническими навыками и понимает их необходимость.

### Социально-личностное развитие

К семи годам у ребенка ярко проявляется уверенность в себе и чувство собственного достоинства, умение отстаивать свою позицию в совместной деятельности. Семилетний ребенок способен к волевой регуляции поведения, преодолению непосредственных желаний, если они противоречат установленным нормам, данному слову, обещанию. Способен проявлять волевые усилия в ситуациях выбора между «можно» и «нельзя», «хочу» и «должен».

Проявляет настойчивость, терпение, умение преодолевать трудности. Может сдерживать себя, высказывать просьбы, предложения, несогласие в социально приемлемой форме. Произвольность поведения — один из важнейших показателей психологической готовности к школе.

Самостоятельность ребенка проявляется в способности без помощи взрослого решать различные задачи, которые возникают в повседневной жизни (самообслуживание, уход за растениями и животными, создание среды для самодеятельной игры, пользование простыми безопасными приборами — включение освещения, телевизора, проигрывателя и т.п.).

В сюжетно-ролевых играх дети 7-го года жизни начинают осваивать сложные взаимодействия людей, отражающих характерные значимые жизненные ситуации, например, свадьбу, болезнь и т.п. Игровые действия становятся более сложными, обретают особый смысл, который не всегда открывается взрослому. Игровое пространство усложняется. В нем может быть несколько центров, каждый из которых поддерживает свою сюжетную линию. При этом дети способны отслеживать поведение партнеров по всему игровому пространству и менять свое поведение в зависимости от места в нем (например, ребенок обращается к продавцу не просто как покупатель/, а как покупатель-мама). Если логика игры требует появления новой роли, то ребенок

может по ходу игры взять на себя новую роль, сохранив при этом роль, взятую ранее.

Семилетний ребенок умеет заметить изменения настроения взрослого и сверстника, учесть желания других людей; способен к установлению устойчивых контактов со сверстниками. Ребенок семи лет отличается большим богатством и глубиной переживаний, разнообразием их проявлений и в то же время большей сдержанностью эмоций. Ему свойственно «эмоциональное предвосхищение» — предчувствие собственных переживаний и переживаний других людей, связанных с результатами тех или иных действий и поступков («Если я подарю маме свой рисунок, она очень обрадуется»).

#### Познавательное-речевое развитие

Происходит активное развитие диалогической речи. Диалог детей приобретает характер скоординированных предметных и речевых действий. В недрах диалогического общения старших дошкольников зарождается и формируется новая форма речи - монолог. Дошкольник внимательно слушает рассказы родителей, что у них произошло на работе, живо интересуется тем, как они познакомились, при встрече с незнакомыми людьми спрашивают, кто это, есть ли у них дети и т.п.

У детей продолжает развиваться речь: ее звуковая сторона, грамматический строй, лексика. Развивается связная речь. В высказываниях детей отражаются как расширяющийся словарь, так и характер обобщений, формирующихся в этом возрасте. Дети начинают активно употреблять обобщающие существительные, синонимы, антонимы, прилагательные и т.д.

Познавательные процессы претерпевают качественные изменения; развивается произвольность действий. Наряду с наглядно-образным мышлением появляются элементы словесно-логического мышления.

Продолжают развиваться навыки обобщения и рассуждения, но они еще в значительной степени ограничиваются наглядными признаками ситуации.

Продолжает развиваться воображение, однако часто приходится констатировать снижение развития воображения в этом возрасте в сравнении со старшей группой. Это можно объяснить различными влияниями, в том числе средств массовой информации, приводящими к стереотипности детских образов. Внимание становится произвольным, в некоторых видах деятельности время произвольного сосредоточения достигает 30 минут. У детей появляется особый интерес к печатному слову, математическим отношениям. Они с удовольствием узнают буквы, овладевают звуковым анализом слова, счетом и пересчетом отдельных предметов.

К 7 годам дети в значительной степени освоили конструирование из

строительного материала. Они свободно владеют обобщенными способами анализа как изображений, так и построек. Свободные постройки становятся симметричными и пропорциональными. Дети точно представляют себе последовательность, в которой будет осуществляться постройка. В этом возрасте дети уже могут освоить сложные формы сложения из листа бумаги и придумывать собственные. Усложняется конструирование из природного материала.

### Художественно-эстетическое развитие

В изобразительной деятельности детей 6-7 лет рисунки приобретают более детализированный характер, обогащается их цветовая гамма. Более явными становятся различия между рисунками мальчиков и девочек. Мальчики охотно изображают технику, космос, военные действия; девочки обычно рисуют женские образы: принцесс, балерин, и т.д. Часто встречаются бытовые сюжеты: мама и дочка, комната и т.п. При правильном подходе у детей формируются художественно-творческие способности в изобразительной деятельности. Изображение человека становится еще более детализированным и пропорциональным. Появляются пальцы на руках, глаза, рот, нос, брови, подбородок. Одежда может быть украшена различными деталями. Предметы, которые дети лепят и вырезают, имеют различную форму, цвет, строение, по-разному расположены в пространстве. Вместе с тем могут к 7-ми годам передать конкретные свойства предмета с натуры. Семилетнего ребенка характеризует активная деятельностная позиция, готовность к спонтанным решениям, любопытство, постоянные вопросы к взрослому, способность к речевому комментированию процесса и результата собственной деятельности, стойкая мотивация достижений, развитое воображение. Процесс создания продукта носит творческий поисковый характер: ребенок ищет разные способы решения одной и той же задачи. Ребенок семи лет достаточно адекватно оценивает результаты своей деятельности по сравнению с другими детьми, что приводит к становлению представлений о себе и своих возможностях.

### **Возрастные и индивидуальные особенности контингента детей, воспитывающихся в СП «Детский сад «Сандугач» ГБОУ СОШ с.Новое Усманово**

Основные приоритетные направления в деятельности дошкольной образовательной организации занимают вопросы, связанные с охраной жизни и здоровья детей. Педагоги считают главной целью - всестороннее и гармоничное развитие личности ребенка, полноценное проживание детьми периода дошкольного детства.

Детский сад посещают 14 воспитанников в возрасте от 1 до 7 лет. Из них 2 – дети–инвалиды. В детском саду сформирована 1 разновозрастная смешанная дошкольная группа комбинированной направленности.

## Сведения о квалификации педагогических кадров и сведения о семьях воспитанников

В образовательном процессе принимают участие 2 педагога.

Квалификационная категория	Количество педагогов	В процентном отношении
Высшая	1	50%
Соответствует занимаемой должности	1	50%

### Образовательный ценз:

Образование	Количество педагогов	В процентном отношении
Высшее	1	50%
Среднее специальное, педагогическое	1	50%

### Сведения о семьях воспитанников:

Количество семей – 12

Количество многодетных семей – 4

Количество семей с одним ребенком – 1

Количество неблагополучных семей – 0

Неполные семьи – 0

Количество детей – инвалидов – 2

Количество опекаемых детей – 0

Малообеспеченные семьи – 4

Национальный состав – татары .

### 1.2 Планируемые результаты усвоения программы.

В соответствии с Федеральным государственным образовательным стандартом дошкольного образования (утв. Приказом Министерства образования и науки РФ от 17 октября 2013 г. № 1155) (п. 4.6.) к целевым ориентирам дошкольного образования относятся следующие социально-нормативные возрастные характеристики возможных достижений ребенка:

#### Целевые ориентиры образования в раннем возрасте:

- ребенок интересуется окружающими предметами и активно действует с ними; эмоционально вовлечен в действия с игрушками и другими предметами, стремится проявлять настойчивость в достижении результата своих действий;
- использует специфические, культурно фиксированные предметные действия, знает назначение бытовых предметов (ложки, расчески,

карандаша и пр.) и умеет пользоваться ими. Владеет простейшими навыками самообслуживания; стремится проявлять самостоятельность в бытовом и игровом поведении;

- владеет активной речью, включенной в общение; может обращаться с вопросами и просьбами, понимает речь взрослых; знает названия окружающих предметов и игрушек;
- стремится к общению со взрослыми и активно подражает им в движениях и действиях; появляются игры, в которых ребенок воспроизводит действия взрослого;
- проявляет интерес к сверстникам; наблюдает за их действиями и подражает им;
- проявляет интерес к стихам, песням и сказкам, рассматриванию картинки, стремится двигаться под музыку; эмоционально откликается на различные произведения культуры и искусства;
- у ребенка развита крупная моторика, он стремится осваивать различные виды движения (бег, лазанье, перешагивание и пр.).

#### **Целевые ориентиры на этапе завершения дошкольного образования:**

- ребенок овладевает основными культурными способами деятельности, проявляет инициативу и самостоятельность в разных видах деятельности - игре, общении, познавательно-исследовательской деятельности, конструировании и др.; способен выбирать себе род занятий, участников по совместной деятельности;
- ребенок обладает установкой положительного отношения к миру, к разным видам труда, другим людям и самому себе, обладает чувством собственного достоинства; активно взаимодействует со сверстниками и взрослыми, участвует в совместных играх. Способен договариваться, учитывать интересы и чувства других, сопереживать неудачам и радоваться успехам других, адекватно проявляет свои чувства, в том числе чувство веры в себя, старается разрешать конфликты;
- ребенок обладает развитым воображением, которое реализуется в разных видах деятельности, и прежде всего в игре; ребенок владеет разными формами и видами игры, различает условную и реальную ситуации, умеет подчиняться разным правилам и социальным нормам;
- ребенок достаточно хорошо владеет устной речью, может выражать свои мысли и желания, может использовать речь для выражения своих мыслей, чувств и желаний, построения речевого высказывания в ситуации общения, может выделять звуки в словах, у ребенка складываются предпосылки грамотности;



- у ребенка развита крупная и мелкая моторика; он подвижен, вынослив, владеет основными движениями, может контролировать свои движения и управлять ими;
- ребенок способен к волевым усилиям, может следовать социальным нормам поведения и правилам в разных видах деятельности, во взаимоотношениях со взрослыми и сверстниками, может соблюдать правила безопасного поведения и личной гигиены;
- ребенок проявляет любознательность, задает вопросы взрослым и сверстникам, интересуется причинно-следственными связями, пытается самостоятельно придумывать объяснения явлениям природы и поступкам людей; склонен наблюдать, экспериментировать. Обладает начальными знаниями о себе, о природном и социальном мире, в котором он живет; знаком с произведениями детской литературы, обладает элементарными представлениями из области живой природы, естествознания, математики, истории и т.п.; ребенок способен к принятию собственных решений, опираясь на свои знания и умения в различных видах деятельности.

#### **Планируемые результаты освоения программы в младшем дошкольном возрасте (3-4 года):**

- ребенок интересуется новым, неизвестным в окружающем мире; может самостоятельно применять усвоенные знания и способы деятельности, любит экспериментировать, решает задачу путём непосредственного действия с предметами, пользуется предметами-заместителями, охотно играет вместе со взрослым и детьми;
- ребенок стремится к самостоятельности, к активному взаимодействию с окружающим миром. Обладает представлениями о детском саду, родном городе, о себе, семье, родственных отношениях и взаимосвязях, об обществе, об отечественных традициях и праздниках, об окружающем мире и природе;
- ребенок использует вербальные и невербальные средства общения, владеет диалогической речью и конструктивными способами взаимодействия с детьми и взрослыми; самостоятельно передает несложный сюжет небольшого произведения; все компоненты устной речи развиты и используются в различных формах и видах детской деятельности;
- ребенок планирует свои действия на основе первичных ценностных представлений о том, «что такое хорошо и что такое плохо» способен управлять своим поведением в соответствии с правилами, откликается на эмоции близких людей и друзей, способен изменять стиль общения со взрослым или сверстником в зависимости от ситуации;
- ребенок уверенно осваивает приемы самообслуживания и гигиены, формируется ценностное отношение к собственному труду, труду других людей и его результатам;

- ребенок эмоционально реагирует на произведения искусства, испытывает эстетические переживания, проявляет умения и навыки в творческой деятельности, интерес к художественному творчеству, искусству, начинает развиваться воображение;
- ребенок проявляет интерес к занятиям физической культурой, потребность в двигательной активности, начинает осваивать основные движения.

### **Планируемые результаты освоения программы в среднем возрасте (4-5 лет):**

- ребенок оперирует представлениями о предметах, их обобщенных свойствах, связях и отношениях между предметами и событиями. Проявляет интерес к наблюдению, экспериментированию, устройству вещей, причинам наблюдаемых явлений, окружающему миру. Имеет представления о себе, семье и взаимосвязях, об обществе, культурных явлениях, отечественных традициях и праздниках, социокультурных ценностях, об окружающем мире и природе;
- ребенок способен применять усвоенные знания и способы деятельности для решения новых задач;
- ребенок использует вербальные и невербальные средства общения, в различных формах и видах детской деятельности владеет диалогической речью и конструктивными способами взаимодействия, строит ситуативно-деловое общение со взрослым;
- ребенок планирует свои действия, направленные на достижение конкретной цели, сформировано ценностное отношение к собственному труду, труду других людей и его результатам;
- ребенок проявляет инициативу и самостоятельность в разных видах деятельности, умеет подчиняться правилам и социальным нормам;
- ребенок эмоционально реагирует на произведения искусства, испытывает эстетические переживания, проявляет творческие способности;
- ребенок проявляет интерес к занятиям физической культурой, потребность в двигательной активности, овладевает основными движениями, начальными представлениями о здоровом образе жизни. Способен контролировать свои движения в плане развития крупной и мелкой моторики. Выполняет доступные возрасту гигиенические процедуры.

### **Планируемые результаты освоения программы в старшем возрасте (5-6 лет):**

- ребенок самостоятельно применяет усвоенные знания и способы деятельности для решения новых задач; может преобразовывать способы решения задач; любит экспериментировать, обладает представлениями о себе, семье, семейных традициях, своем городе, стране и ее жителях, родной природе, мире, обществе, социокультурных ценностях;

- ребенок проявляет устойчивый интерес к различным видам детской деятельности: конструированию, изобразительной деятельности, игре. Проявляет любознательность, интерес к исследовательской деятельности, экспериментированию, к проектной деятельности;
- ребенок проявляет способность рассуждать и давать объяснения, обобщать, планирует свои действия, направленные на достижение конкретной цели;
- использует вербальные и невербальные средства общения, владеет диалогической речью и конструктивными способами взаимодействия с детьми и взрослыми, все компоненты устной речи развиты и используются в различных формах и видах детской деятельности, развиваются фонематический слух, интонационная выразительность речи, связная речь, проявляет эмоциональное отношение к литературным произведениям;
- ребенок эмоционально реагирует на произведения изобразительного, музыкального и художественного искусства, передает свое представление о мире на языке искусства, проявляет умения и навыки в творческой деятельности;
- ребенок проявляет интерес к занятиям физической культурой, развиты физические качества, владеет основными видами движения, проявляет желание участвовать в играх с элементами соревнования;
- ребенок владеет элементарными навыками самообслуживания, выполняет доступные возрасту гигиенические процедуры, соблюдает элементарные правила поведения во время еды. Имеет элементарные представления о ценности здоровья, правильном питании, пользе закаливания, физических упражнений. Проявляет умение заботиться о своем здоровье.

### Оценочные материалы

Направления развития дошкольников	Оценочные материалы
Речевое развитие	<ul style="list-style-type: none"> <li>• <u>В. Гербова</u> .Развитие речи в детском саду. Программа и методическиерекомендации для занятий с детьми 2-7 лет/ М.: 2006</li> <li>• <u>В. В. Гербова</u> . Приобщение к художественной литературе. Программаи методические рекомендации. / М-2006</li> </ul>
Художественно – эстетическое развитие	<ul style="list-style-type: none"> <li>• Комарова Т.С. «Красота. Радость. Творчество»</li> <li>• Радынова О.П. «Музыкальные шедевры»</li> </ul>
Физическое развитие	<ul style="list-style-type: none"> <li>• <u>Л.И.Пензулаева</u>. Физкультурные занятия в детском саду. Средняягруппа. Конспекты занятий.- М.:Мозаика-Синтез,2009.;</li> </ul>
Познавательное развитие	<ul style="list-style-type: none"> <li>• <u>В.П.Новикова</u>. «Математика в детском саду. 4-5 лет» Москва. Мозаика – Синтез, 2006.</li> <li>• <u>В.П.Новикова</u>. «Математика в детском саду. Старший дошкольныйвозраст» Москва. Мозаика – Синтез, 2006.</li> </ul>

Социально – коммуникативное развитие	<ul style="list-style-type: none"> <li>• С.В. Крюкова «Удивляюсь, злюсь, боюсь, хвастаюсь и радуюсь»</li> <li>• О.Л. Князева, Р.Б. Стеркина. «Я, ТЫ, МЫ» Социально-эмоциональное развитие детей от 3 до 6 лет. – М.: «Просвещение», 2005.</li> </ul>
Коррекционное направление	<ul style="list-style-type: none"> <li>• Т.Б. Филичева, Г.В. Чиркина «Устранение общего недоразвития речи у детей дошкольного возраста» Практическое пособие.- М.: Айрис – пресс;</li> <li>• Печора К.Л., Пантюхина Г.В. «Нервно-психическое развитие детей раннего возраста»;</li> <li>• Стребелева Е.А. «Интеллектуальное развитие детей»</li> <li>• «Исследование самооценки и уровня притязаний» Нежнова М.А.;</li> <li>• «Зрительно – моторный гештальт» Л. Бендер;</li> <li>• «Уровень тревожности» Р. Тэммл, М. Дорки, В. Амен;</li> <li>• «Мотивация учения» А.М Прихожан;</li> <li>• «Уровень интеллектуального развития» Дж. Веркслер</li> </ul>

### 1.3 Часть, формируемая участниками образовательных отношений

Вариативная часть программы на тему: «Нравственно-патриотическое воспитание дошкольников» выбрана, исходя из интересов детей и в соответствии с приоритетным направлением учреждения.

**Цель:** Формирование у детей нравственных ценностей, любви к своей малой Родине через ознакомление с родным селом. Развитие умения видеть и понимать красоту окружающего мира, желание узнать больше об истории родного края. Воспитание гражданина и патриота своей страны, имеющего чувства собственного достоинства как представителя своего села.

#### **Задачи:**

1. Закладывать основы духовно-нравственной личности с активной жизненной позицией, способной к самосовершенствованию, к гармоничному взаимодействию с другими людьми через ознакомление с родным селом.
2. Развивать гражданскую позицию и патриотические чувства к прошлому, настоящему и будущему родного села, чувства гордости за свою малую Родину.
3. Расширять представления детей об истории, культуре, людях, социально-экономической значимости родного села.
4. Воспитывать чувства уважения к и труду взрослых, к традициям и обычаям нашего края.

Основные принципы программы:

Решая задачи нравственно-патриотического воспитания, каждый педагог должен строить свою работу в соответствии с местными условиями и особенностями детей, учитывая следующие принципы:

- Системность и непрерывность.
- Личностно-ориентированный гуманистический характер взаимодействия детей и взрослых.

- Свобода индивидуального личностного развития.
- Признание приоритета ценностей внутреннего мира ребенка, опоры на позитивный внутренний потенциал развития ребенка.
- Принцип регионализации (учет специфики региона)
- «Позитивный центризм" (отбор знаний, наиболее актуальных для ребенка данного возраста);
- Рациональное сочетание разных видов деятельности, адекватный возрасту баланс интеллектуальных, эмоциональных и двигательных нагрузок;
- Деятельностный подход;
- Развивающий характер обучения, основанный на детской активности.

### **Особенности развития детей по патриотическому воспитанию**

Наличие у детей знаний об истории возникновения города, его достопримечательностях, природных богатствах, социально-экономической значимости, символике родного края; возникновение стойкого интереса к прошлому, настоящему и будущему родного города, чувства ответственности, гордости, любви и патриотизма. Привлечение семьи к патриотическому воспитанию детей. Дети должны знать: 3–4 года. Знать имя, отчество родителей.

- Знать где работают их родители.
- Знать участок и группу детского сада; уметь поддерживать порядок на них, бережно относиться к оборудованию участков, и группы, ухаживать за растениями.
- Знать имя, отчество сотрудников детского сада, уважать их труд, уметь оказывать посильную помощь взрослым.
- Знать некоторых домашних и диких животных родного края; без надобности не срывать растения, не ломать ветки деревьев и кустарников, не пугать животных, не уничтожать насекомых.
- Знать название своего города; с доверием относиться ко взрослым, которые заботятся о них.

4–5 лет.

- С удовольствием рассказывать о семье, семейном быте, традициях; активно участвовать в мероприятиях, готовящихся в группе, в ДОУ, в частности, направленных на то, чтобы порадовать взрослых, детей.
- Уметь рассказывать о своем родном городе.
- Рассказывать о желании приобрести в будущем определенную профессию (стать военным, пожарным, милиционером и т.д.).
- Участвовать в наблюдениях за растениями, животными, птицами, рыбами и в посильном труде по уходу за ними; делиться своими познаниями о живом и не живом; не рвать, не ломать растения, бережно относиться к живым существам, не вредить им.

5–6 лет.

- Знать свой домашний адрес, название села, района, области
- Иметь представление о символике района.
- Знать название близлежащих улиц.
- Иметь представление о жизни и быте народа.
- Узнавать на фотографиях достопримечательности города, уметь рассказывать о них.
- Знать профессии своих родителей.
- Знать правила поведения в природе.
- Уметь рассказывать о неразрывной связи человека с природой, значимости окружающей среды для здорового образа жизни людей.
- Различать некоторые рода войск. 6–7 лет.
- Краткие сведения об истории города, округа.
- Знать дату своего рождения, свое отчество, домашний адрес, номер телефона; имена и отчества родителей; адрес детского сада.
- Знать герб, флаг Самарской области и своего города.
- Иметь представление о Президенте, Правительстве России; о войнах-защитниках Отечества, о ветеранах ВОВ.
- Иметь представление о родном крае; о людях разных национальностей, их обычаях, о традициях, фольклоре, труде и т.д.; о Земле, о людях разных рас, живущих на нашей земле; о труде взрослых, их деловых и личностных качествах, творчестве, государственных праздниках, школе, библиотеке и т.д.
- Стихи, произведения искусства местных поэтов и художников.
- Правила безопасности поведения в природе и на улице города.
- Иметь элементарные представления об охране природы.
- Понимать сопричастность к социальной и окружающей среде, осознавать себя полноправным членом общества.

## II. СОДЕРЖАТЕЛЬНЫЙ РАЗДЕЛ.

### 2.1 Описание образовательной деятельности в соответствии с направлениями развития ребенка.

Содержание программы определяется в соответствии с направлениями развития ребенка, соответствует основным положениям возрастной психологии и дошкольной педагогики и обеспечивает единство воспитательных, развивающих и обучающих целей и задач.

Содержание Программы обеспечивает развитие личности, мотивации и способностей детей в различных видах деятельности и охватывает следующие структурные единицы, представляющие определенные направления развития и образования детей (далее - образовательные области):

- физическое развитие.
- социально-коммуникативное развитие;
- познавательное развитие;
- речевое развитие;
- художественно-эстетическое развитие;

#### 2.1.1 Образовательная область «Физическое развитие».

##### Цель:

- 1) гармоничное физическое развитие;
- 2) формирование интереса и ценностного отношения к занятиям физической культурой;
- 3) формирование основ здорового образа жизни.

##### Задачи:

###### 1) *Оздоровительные:*

- охрана жизни и укрепление здоровья, обеспечение нормального функционирования всех органов и систем организм;
- всестороннее физическое совершенствование функций организма;
- повышение работоспособности и закаливание.

###### 2) *Образовательные:*

- формирование двигательных умений и навыков;
- развитие физических качеств;
- овладение ребенком элементарными знаниями о своем организме, роли физических упражнений в его жизни, способах укрепления собственного здоровья.

###### 3) *Воспитательные:*

- формирование интереса и потребности в занятиях физическими упражнениями;
- разностороннее гармоничное развитие ребенка (не только физическое, но и умственное, нравственное, эстетическое, трудовое).

## **Направления физического развития:**

### *1) Приобретение детьми опыта в двигательной деятельности:*

- связанной с выполнением упражнений;
- направленной на развитие таких физических качеств как координация и гибкость;
- способствующей правильному формированию опорно- двигательной

системы организма, развитию равновесия, координации движений, крупной и мелкой моторики; связанной с правильным, не наносящим вреда организму, выполнением основных движений (ходьба, бег, мягкие прыжки, повороты в обе стороны).

### *2) Становление целенаправленности и саморегуляции в двигательной сфере.*

*3) Становление ценностей здорового образа жизни, овладение его элементарными нормами и правилами (в питании, двигательном режиме, закаливании, при формировании полезных привычек и др.)*

## **Принципы физического развития:**

### *1) Дидактические:*

- систематичность и последовательность;
- развивающее обучение;
- доступность;
- воспитывающее обучение;
- учет индивидуальных и возрастных особенностей;
- сознательность и активность ребенка;
- наглядность.

### *2) Специальные:*

- непрерывность;
- последовательность наращивания тренирующих воздействий;
- цикличность.

### *3) Гигиенические:*

- сбалансированность нагрузок;
- рациональность чередования деятельности и отдыха;
- возрастная адекватность;
- оздоровительная направленность всего образовательного процесса;
- осуществление лично- ориентированного обучения и воспитания.

## **Методы физического развития:**

### *1) Наглядные:*

- наглядно-зрительные приемы (показ физических упражнений, использование наглядных пособий, имитация, зрительные ориентиры);
- наглядно-слуховые приемы (музыка, песни);



- тактильно-мышечные приемы (непосредственная помощь воспитателя).

2) *Словесные:*

- объяснения, пояснения, указания; подача команд, распоряжений, сигналов;
- вопросы к детям;
- образный сюжетный рассказ, беседа;
- словесная инструкция.

3) *Практические:*

- Повторение упражнений без изменения и с изменениями;
- Проведение упражнений в игровой форме;
- Проведение упражнений в соревновательной форме.

*Организация двигательного режима в СП «Детский сад «Сандугач» ГБОУ СОШ с.Новое Усманово*

Формы организации	Младший возраст		Старший возраст	
	Младшая группа	Средняя группа	Старшая группа	Подготовит. группа
<b>Организованная деятельность</b>		6 часов в неделю	8 часов в неделю	
<b>Утренняя гимнастика</b>	6-8 минут	6-8 минут	8- 10 минут	10- 12 минут
<b>Упражнения после дневного сна</b>	5- 10 минут	5- 10 минут	5-10 минут	5-10 минут
<b>Подвижные игры</b>	не менее 2-4 раз в день			
	6-8 минут	10-15 минут	15-20 минут	15- 20 минут
<b>Спортивные игры</b>		Целенаправленное обучение педагогом не реже 1 раза в неделю		
<b>Спортивные упражнения</b>	Целенаправленное обучение не реже 1 раза в неделю			
		8-12 минут	8-15 минут	8-15 минут
<b>Физкультурные упражнения на прогулке</b>	Ежедневно с подгруппами			

	5-10 мин	10-12 мин	10-15 минут	10-15 минут
<b>Спортивные развлечения</b>	1-2 раза в месяц			
	15 минут	20 минут	30 минут	30- 40 минут
<b>Спортивные праздники</b>	2- 4 раза в год			
	15 минут	20 минут	30 минут	40 минут
<b>День здоровья</b>	Не реже 1 раза в квартал			
	1 раз в месяц		1 раз в месяц	
<b>Неделя здоровья</b>	Не реже 1 раза в квартал			
<b>Самостоятельная двигательная деятельность</b>	ежедневно	ежедневно	ежедневно	ежедневно

*Примерная модель двигательного режима в СП «Детский сад «Сандугач» ГБОУ СОШ с.Новое Усманово*

№	Формы организации	Особенности организации
1.	Утренняя гимнастика	Ежедневно на открытом воздухе или в зале, длительность- 10-12 минут
2.	Двигательная разминка во время перерыва между занятиями	Ежедневно в течение 7- 8 минут
3.	Динамические паузы во время НОД	Ежедневно, в зависимости от вида и содержания занятий
4.	Подвижные игры и физические упражнения на прогулке	Ежедневно с учетом уровней двигательной активности (ДА) детей, длительность 12-15 минут.
5.	Индивидуальная работа по развитию движений на прогулке	Ежедневно во время прогулки, длительность- 12- 15 мин
6.	Прогулки- походы в лес или парк	1- 3 раза в квартал, во время, отведенное для физкультурного занятия, организованных игр и упражнений
7.	Оздоровительный бег	2 раза в неделю, подгруппами по 5- 7 человек во время

		утренней прогулки, длительность - 3-7 мин.
8.	Гимнастика после дневного сна в сочетании с контрастными воздушными ваннами	Ежедневно по мере пробуждения и подъема детей, длительность - не более 10 мин.
9.	НОД по физической культуре	3 раза в неделю ( в старшей и подготовительной одно на воздухе). Длительность- 15- 30 минут
10.	Самостоятельная двигательная деятельность	Ежедневно, под руководством воспитателя, продолжительность зависит от индивидуальных особенностей
11.	Физкультурно- спортивные праздники	2-3 раза в год (последняя неделя квартала)
12.	Неделя здоровья	1-2 раза в месяц на воздухе совместно со сверстниками одной-двух групп
13.	Физкультурный досуг	2- 3 раза в год , внутри детского сада или совместно со сверстниками соседнего учреждения
14.	Физкультурно- спортивные праздники	1- 2 раза в год на воздухе или в зале, длительность- не более 30 мин.
15.	Совместная физкультурно- оздоровительная работа детского сада и семьи	По желанию родителей и детей не более 2 раза в неделю, длительность 25- 30 мин

16.	Физкультурные образовательная деятельность детей совместно с родителями в дошкольном учреждении	Определяется воспитателем по обоюдному желанию родителей, воспитателей и детей
17.	Участие родителей в физкультурно-оздоровительных, массовых мероприятиях детского сада	Во время подготовки и проведения физкультурных досугов, праздников, недели здоровья, туристических походов, посещения открытых занятий

*Здоровьесберегающие технологии, используемые СП «Детский сад «Сандугач» ГБОУ СОШ с.Новое Усманово*

№	Виды	Особенности организации
	<b>Медико-профилактические</b>	
	<i>Закаливание</i> в соответствии с медицинскими показаниями	
1.	обширное умывание после дневного сна (мытьё рук до локтя)	Дошкольные группы ежедневно
2.	сухое обтирание	Средняя, старшая, подготовительная ежедневно
3.	ходьба босиком	Все группы ежедневно

4.	облегченная одежда	Все группы ежедневно
<i>Профилактические мероприятия</i>		
1.	витамиотерапия	2 раза в год (осень, весна)
2.	витаминизация 3-х блюд	ежедневно
3.	употребление фитонцидов (лук, чеснок)	Осенне-зимний период
4.	полоскание рта после еды	ежедневно
5.	чесночные бусы	ежедневно, по эпидпоказаниям
<i>Медицинские</i>		
1.	мониторинг здоровья воспитанников	В течение года
2.	плановые медицинские осмотры	2 раза в год
3.	антропометрические измерения	2 раза в год
4.	профилактические прививки	По возрасту
5.	организация и контроль питания детей	ежедневно
<i>Физкультурно- оздоровительные</i>		

1.	корректирующие упражнения (улучшение осанки, плоскостопие, зрение)	ежедневно
2.	зрительная гимнастика	ежедневно
3.	пальчиковая гимнастика	ежедневно
4.	дыхательная гимнастика	ежедневно
5.	динамические паузы	ежедневно
6.	релаксация	2-3 раза в неделю
7.	музотерапия	ежедневно
8.	цветотерапия	2-3 раза в неделю
9.	сказкотерапия	ежедневно
	<i>Образовательные</i>	
1.	привитие культурно-гигиенических навыков	ежедневно



**Формы организации работы с детьми по образовательной области «Физическое развитие»**

<b>Содержание</b>	<b>Возраст</b>	<b>НОД</b>	<b>Образовательная деятельность, реализуемая в ходе режимных моментов</b>	<b>Самостоятельная деятельность</b>
<p>1.Основные движения: -ходьба; бег; катание, бросание, метание, ловля; ползание, лазание; упражнения в равновесии; строевые упражнения; ритмические упражнения.</p> <p>2.Общеразвивающие упражнения</p> <p>3.Подвижные игры</p> <p>4.Спортивные</p>	<p>3-5 лет, 2 мл, средняя группа</p>	<p>НОД по физическому воспитанию: - сюжетно-игровые - тематические -классические -тренирующее</p> <p>В НОД по физическому воспитанию: -тематические комплексы -сюжетные -классические -с предметами -подражательный комплекс Физ.минутки</p>	<p><b>Утренний отрезок времени</b> Индивидуальная работа воспитателя Игровые упражнения Утренняя гимнастика: -классическая -сюжетно-игровая -тематическая -полоса препятствий Подражательные движения <b>Прогулка</b> Подвижная игра большой и малой подвижности Игровые упражнения Проблемная ситуация Индивидуальная работа Занятия по физическому воспитанию на улице Подражательные движения <b>Вечерний отрезок времени, включая прогулку</b> Гимнастика после дневного сна: - коррекционная -оздоровительная -сюжетно-игровая -полоса препятствий</p>	<ul style="list-style-type: none"> <li>• Игра</li> <li>• Игровое упражнение</li> <li>Подражательные движения</li> </ul>

<p>упражнения</p> <p>5.Активный отдых</p> <p>6. Формирование начальных представлений о ЗОЖ</p>		<p>Динамические паузы</p> <p>Обучающие игры по инициативе воспитателя (сюжетно-дидактические), развлечения</p>	<p>Физкультурные упражнения Коррекционные упражнения Индивидуальная работа Подражательные движения</p> <p>Физкультурный досуг Физкультурные праздники День здоровья (ср. гр.)</p> <p>Дидактические игры, чтение художественных произведений, личный пример, иллюстративный материал</p>	<p>Сюжетно-ролевые игры</p>
<p>1.Основные движения: -ходьба; бег; катание, бросание, метание, ловля; ползание, лазание; упражнения в равновесии; строевые</p>	<p>5-7 лет, старшая и подгот. к школе группы</p>	<p>НОД по физическому воспитанию: - сюжетно-игровые - тематические -классические -тренирующее -по развитию элементов</p>	<p><b>Утренний отрезок времени</b> Индивидуальная работа воспитателя Игровые упражнения Утренняя гимнастика: -классическая -игровая -полоса препятствий -музыкально-ритмическая -аэробика (подгот. гр.)</p>	<p>Игровые упражнения Подражательные движения</p>

упражнения; ритмические упражнения.		двигательной креативности (творчества)	Подражательные движения <b>Прогулка</b> Подвижная игра большой и малой подвижности	
2.Общеразвивающие упражнения		В занятиях по физическому воспитанию:	Игровые упражнения Проблемная ситуация Индивидуальная работа Занятия по физическому воспитанию на улице	
		-сюжетный комплекс	Подражательные движения Занятие-поход (подгот. гр.)	
		-подражательный комплекс	<b>Вечерний отрезок времени, включая прогулку</b>	
		- комплекс с предметами Физ.минутки	Гимнастика после дневного сна -оздоровительная	
3.Подвижные игры		Динамические паузы	-коррекционная -полоса препятствий	
		Подвижная игра большой, малой подвижности и с элементами	Физкультурные упражнения Коррекционные упражнения Индивидуальная работа	
		спортивных игр	Подражательные движения	
4.Спортивные упражнения			Физкультурный досуг Физкультурные праздники День здоровья	Дидактические, сюжетно-ролевые
5.Спортивные игры				
6.Активный отдых		Развлечения, ОБЖ,	Объяснение, показ, дидактические игры,	

7. Формирование начальных представлений о ЗОЖ		минутка здоровья	чтение художественных произведений, личный пример, иллюстративный материал, досуг, театрализованные игры.	игры
---	--	------------------	---	------

Образовательная область	Формы взаимодействия с семьями воспитанников
<b>Физическое развитие</b>	<ol style="list-style-type: none"> <li>1. Изучение состояния здоровья детей совместно со специалистами детской поликлиники, медицинским персоналом ДОУ и родителями. Ознакомление родителей с результатами.</li> <li>2. Изучение условий семейного воспитания через анкетирование, посещение детей на дому и определение путей улучшения здоровья каждого ребёнка.</li> <li>3. Формирование банка данных об особенностях развития и медико-педагогических условиях жизни ребёнка в семье с целью разработки индивидуальных программ физкультурно-оздоровительной работы с детьми, направленной на укрепление их здоровья.</li> <li>4. Создание условий для укрепления здоровья и снижения заболеваемости детей в ДОУ и семье: <ul style="list-style-type: none"> <li>• Зоны физической активности,</li> <li>• Закаливающие процедуры,</li> <li>• Оздоровительные мероприятия и т.п.</li> </ul> </li> <li>5. Организация целенаправленной работы по пропаганде здорового образа жизни среди родителей.</li> <li>6. Ознакомление родителей с содержанием и формами физкультурно-оздоровительной работы в ДОУ.</li> <li>7. Тренинг для родителей по использованию приёмов и методов оздоровления (дыхательная и</li> </ol>

артикуляционная гимнастика, физические упражнения и т.д.) с целью профилактики заболевания детей.

8. Согласование с родителями индивидуальных программ оздоровления, профилактических мероприятий, организованных в ДОУ.
9. Ознакомление родителей с нетрадиционными методами оздоровления детского организма.
10. Использование интерактивных методов для привлечения внимания родителей к физкультурно-оздоровительной сфере: организация конкурсов, викторин, проектов, развлечений и т.п.
11. Подбор и разработка индивидуальных программ (комплексов упражнений) для укрепления свода стопы, профилактики плоскостопия, осанки, зрения и т.д. с целью регулярного выполнения дома и в ДОУ.
12. Организация «круглых столов» по проблемам оздоровления и физического развития на основе взаимодействия с СОШ и участием медицинских работников.
13. Организации дискуссий с элементами практикума по вопросам физического развития и воспитания детей.
14. Проведение дней открытых дверей, вечеров вопросов и ответов, совместных развлечений с целью знакомства родителей с формами физкультурно-оздоровительной работы в ДОУ.
15. Педагогическая диагностическая работа с детьми, направленная на определение уровня физического развития детей. Ознакомление родителей с результатами диагностических исследований. Отслеживание динамики развития детей.
16. Определение и использование здоровьесберегающих технологий.

## **2.1.2 Образовательная область «Социально-коммуникативное развитие».**

### **Цель:**

Позитивная социализация детей дошкольного возраста, приобщение детей к социокультурным нормам, традициям семьи, общества и государства.

### **Задачи:**


- 1) Усвоение норм и ценностей, принятых в обществе, включая моральные и нравственные ценности.
- 2) Развитие общения и взаимодействия ребёнка со взрослыми и сверстниками.
- 3) Становление самостоятельности, целенаправленности и саморегуляции собственных действий.
- 4) Развитие социального и эмоционального интеллекта, эмоциональной отзывчивости, сопереживания.
- 5) Формирование уважительного отношения и чувства принадлежности к своей семье и к сообществу детей и взрослых в ДООУ
- 6) Формирование позитивных установок к различным видам труда и творчества.
- 7) Формирование основ безопасного поведения в быту, социуме, природе.
- 8) Формирование готовности к совместной деятельности со сверстниками.


























































### **Направления:**

- 1) Развитие игровой деятельности детей с целью освоения различных социальных ролей.
- 2) Формирование основ безопасного поведения в быту, социуме, природе.
- 3) Трудовое воспитание.
- 4) Патриотическое воспитание детей дошкольного возраста.

## Игровая деятельность.

### *Классификация игр детей раннего и дошкольного возраста*

Игры			Возрастная адресованность (годы жизни детей)						
Классы	Виды	Подвиды	1	2	3	4	5	6	7
1	2	3	4						
<a href="#"><u>Игры, возникающие по инициативе ребенка</u></a>	Игры-экспериментирования	С животными и людьми							
		С природными объектами							
		Общениа с людьми							
		Со специальными игрушками для экспериментирования							
	Сюжетные самостоятельные игры	Сюжетно -отобразительные							
		Сюжетно - ролевые							
		Режиссерские							
		Театрализованные							

<u>Игры, связанные с исходной инициативой взрослого</u>	Обучающие игры	Автодидактические предметные								
		Сюжетно - дидактические								
		Подвижные								
		Музыкальные								
		Учебно - предметные дидактические								
Досуговые игры	Интеллектуальные									
	Забавы									
	Развлечения									
	Театральные									
	Празднично-карнавальные									
	Компьютерные									
<u>Игры народные, идущие от исторических традиций</u>	Обрядовые игры	Культовые								
		Семейные								
		Сезонные								



<u>этноса</u>	Тренинговые игры	Интеллектуальные							
		Сенсомоторные							
		Адаптивные							
	Досуговые игры	Игрища							
		Тихие							
		Забавляющие							
		Развлекающие							

Сюжетная самодеятельная игра как деятельность предъявляет к ребенку ряд требований, способствующих формированию психических новообразований: действие в воображаемом плане способствует развитию символической функции мышления;

- наличие воображаемой ситуации способствует формированию плана представлений;
- игра направлена на воспроизведение человеческих взаимоотношений, следовательно, она способствует формированию у ребенка способности определенным образом в них ориентироваться;
- необходимость согласовывать игровые действия способствует формированию реальных взаимоотношений между играющими детьми.

### **Принципы руководства сюжетно-ролевой игрой:**

- 1) Для того чтобы дети овладели игровыми умениями, воспитатель должен *играть вместе с ними.*
- 2) На каждом возрастном этапе игра разворачивается особым образом, так, чтобы детьми «открывался» и усваивался новый, *более сложный способ построения игры.*
- 3) На каждом возрастном этапе при формировании игровых умений необходимо ориентировать детей, как на осуществление игрового действия, так и на *пояснение его смысла партнерам.*

Руководя сюжетно-ролевой игрой, педагог должен помнить:

- об обязательном общении с детьми: диалогическом общении, полилогическом общении, предполагающем диалог с несколькими участниками игры одновременно (во время многоотраслевого сюжетного построения) и воспитывающем полифоничное слуховое восприятие;
- о создании проблемных ситуаций, позволяющих стимулировать творческие проявления детей в поиске решения задачи.

Немаловажно способствовать развитию игры, используя прямые (предполагают «вмешательство» взрослого в виде прямого показа и руководства деятельностью) и косвенные (предполагают ненавязчивое побуждение к деятельности) воздействия на игру и играющих.

## Патриотическое воспитание.

### Цель:

способствовать воспитанию гуманной, социально активной, самостоятельной, интеллектуально развитой творческой личности, обладающей чувством национальной гордости, любви к Отечеству, родному селу, своему народу.

### ЗАДАЧИ:

- 1.Заложить основы гражданско- патриотической позиции личности;
- 2.Освоение наиболее значимых российских культурных традиций и традиций родного села, района;
- 3.Получение и расширение доступных знаний о стране и родном селе, районе, области: его истории, культуре, географии, традициях, достопримечательностях, народных промыслах, архитектуре, выдающихся земляках, природе и т.д.
- 4.Воспитание чувства гордости за односельчан;
- 5.Формирование модели поведения ребенка во взаимоотношениях с другими людьми.

Для детей на этапе завершения дошкольного образования характерно:

- проявление доброжелательного внимания к окружающим, стремление оказать помощь, поддержку другому человеку;
- уважение к достоинству других;
- стремление к познанию окружающей действительности;
- решение вопросов о далёком прошлом и будущем, об устройстве мира;
- бережное отношение к окружающей природе, результатам труда других людей, чужим и своим вещам.

Основу содержания гражданско- патриотического воспитания составляют общечеловеческие ценности. Из всего спектра общечеловеческих ценностей, имеющих особое значение для содержания и организации воспитательного процесса можно выделить следующие:

- *«Человек» - абсолютная ценность, «мера всех вещей». Сегодня гуманизму возвращается его индивидуальное начало, из средства человек становится целью.* Личность ребенка становится реальной ценностью.

- **«Семья»** - первый коллектив ребенка и естественная среда его развития, где закладываются основы будущей личности. *Необходимо возродить в людях чувства чести рода, ответственность за фамилию, перестроить взгляды на роль семьи, ее природное назначение.*
- **«Труд»** - основа человеческого бытия, «вечное естественное условие человеческой жизни». Приобщение детей к труду всегда было важной частью воспитания. *Задача педагога - воспитывать у детей уважение к людям, прославившим наш тульский край честным трудом.*
- **«Культура»** - богатство, накопленное человечеством в сфере духовной и материальной жизни людей, высшее проявление творческих сил и способностей человека. Воспитание должно быть культуросообразно. *Задача педагога - помочь воспитанникам в овладении духовной культурой своего народа, при этом надо иметь в виду, что одна из главных особенностей русского национального характера - высокая духовность.*
- **«Отечество»** - единственная уникальная для каждого человека Родина, данная ему судьбой, доставшаяся от его предков. *Задача педагога - воспитание уважительного, бережного отношения к истории и традициям своего народа, любви к родному краю, формирование представлений о явлениях общественной жизни, т.е. воспитание патриотических чувств.*
- «Земля»** - общий дом человечества. Это земля людей и живой природы. Важно подвести детей к пониманию, что будущее Земли зависит от того, как к ней относятся люди. *На данном этапе неопределимо экологическое воспитание, формирование интереса к общечеловеческим проблемам.*

Воспитание чувства патриотизма у дошкольника – процесс сложный и длительный, требующий от педагога большой личной убежденности и вдохновения. Эта весьма кропотливая работа должна вестись систематически, планомерно во всех группах, в разных видах деятельности и по разным направлениям: воспитание любви к близким, к детскому саду, к родному селу, к своей стране.

**Примерное содержание образовательной деятельности по ознакомлению с Родным краем.**

№	Тема	Средняя группа	Старшая группа	Подготовительная группа
1	Я, моя семья	Понятия «семья». Члены семьи. Место ребенка в семье (сын, дочь, брат, сестра, внук, внучка). Семейные обязанности.	Понятия «семья», «родной дом». Семья- группа живущих вместе родственников. Значение семьи для человека. Объяснение смысла пословиц: «Дома и стены помогают», «Мой дом - моя крепость»	Различные уклады семейного быта. Семейные традиции. Понятие «предки». Несколько поколений составляют «род». Родословная. Генеалогическое древо.
2	Родной посёлок	Посёлок, в котором я живу. Улица, на которой я живу. Улица, на которой находится детский сад.	Понятия «Родина», «малая родина». Путешествие в прошлое родного края.	Культурно- историческое наследие родного края. Особенности сельской местности. Главная улица посёлка. Река, на которой основан наш посёлок.
3	Природа родного края	Растения сада, огорода, цветника, характерные для Самарской области. Домашние и дикие животные, среда их обитания.	Растительный и животный мир Камышлинского района. Красная книга района. Охрана природы родного края. Зеленая аптека (лекарственные растения). Особенности ландшафта района.	
5	Быт, традиции	Знакомство с русской избой и домашней	Функциональное предназначение предметов русского быта.	Народный календарь. Традиционные обрядные

		<p>утварью. Загадки о предметах быта.</p> <p>Знакомство с традиционными народными праздниками.</p> <p>Произведения устного народного творчества Камышлинского района.</p>	<p>Сочетание сезонного труда и развлечений - нравственная норма народной жизни.</p> <p>Традиционные народные праздники. Песни чаепитие на Руси.</p>	<p>праздники, особенности их празднования в Камышлинском районе, традиционные праздничные блюда.</p>
6	<p>Русский народный костюм</p> <p>Татарский народный костюм</p>	<p>Знакомство с народными костюмами. Материал, из которого изготовлен костюм. Детали костюма.</p>	<p>Знакомство с историей костюма. Орнамент и его предназначение. Одежда наших предков.</p>	<p>Особенности народного костюма. Женский и мужской костюмы. Современный костюм.</p>
7	Народные игры	<p>Русские народные игры,</p> <p>Татарские народные игры.</p>	<p>Народные обрядовые игры.</p> <p>Знакомство с разными видами жеребьевок (выбором ведущего игры). Разучивание считалок, слов к играм.</p>	<p>Старинные и современные народные игры.</p>
8	Камышла- наш районный центр.	Достопримечательности района.	Понятия «Родина», «малая родина». Прошлое родного края.	Культурно- историческое наследие родного края.

		Современные и старинные постройки	Исторические памятники родного края. Символика Камышлинского района..	Особенности сельской местности. Города, районы, реки Самарской области, их современное и древнее название.
9	Земляки, прославившие наш посёлок.	Понятие «земляки». Герои Великой отечественной войны. Наши современники- земляки, прославившие наш край.		

## **Формирование основ безопасности жизнедеятельности**

### **Цели:**

- 1) Формирование основ безопасности собственной жизнедеятельности.
- 2) Формирование предпосылок экологического сознания (безопасности окружающего мира).

### **Задачи:**

- 1) формирование представлений об опасных для человека и окружающего мира природы ситуациях и способах поведения в них;
- 2) приобщение к правилам безопасного для человека и окружающего мира природы поведения;
- 3) передачу детям знаний о правилах безопасности дорожного движения в качестве пешехода и пассажира транспортного средства;
- 4) формирование осторожного и осмотрительного отношения к потенциально опасным для человека и окружающего мира природы ситуациям.

### **Основные направления работы по ОБЖ**

- Усвоение дошкольниками первоначальных знаний о правилах безопасного поведения;
- Формирование у детей качественно новых двигательных навыков и бдительного восприятия окружающей обстановки;
- Развитие у детей способности к предвидению возможной опасности в конкретной меняющейся ситуации и построению адекватного безопасного поведения;

### **Основные принципы работы по воспитанию у детей навыков безопасного поведения**

- Важно не механическое заучивание детьми правил безопасного поведения, а воспитание у них навыков безопасного поведения в окружающей его обстановке.
- Воспитатели и родители не должны ограничиваться словами и показом картинок (хотя это тоже важно). С детьми надо рассматривать и анализировать различные жизненные ситуации, если возможно, проигрывать их в реальной обстановке.
- Занятия проводить не только по графику или плану, а использовать каждую возможность (ежедневно), в процессе игр, прогулок и т.д., чтобы помочь детям полностью усвоить правила, обращать внимание детей на ту или иную сторону правил.
- Развивать качества ребенка: его координацию, внимание, наблюдательность, реакцию и т.д. Эти качества очень нужны и для безопасного поведения.



## **Примерное содержание работы:**

- 1) Ребенок и другие люди:
  - О несовпадении приятной внешности и добрых намерений.
  - Опасные ситуации контактов с незнакомыми людьми.
  - Ситуации насильственного поведения со стороны незнакомого взрослого.
  - Ребенок и другие дети, в том числе подросток.
  - Если «чужой» приходит в дом.
  - Ребенок как объект сексуального насилия.
- 2) Ребенок и природа:
  - В природе все взаимосвязано.
  - Загрязнение окружающей среды.
  - Ухудшение экологической ситуации.
  - Бережное отношение к живой природе.
  - Ядовитые растения.
  - Контакты с животными.
  - Восстановление окружающей среды.
- 3) Ребенок дома:
  - Прямые запреты и умение правильно обращаться с некоторыми предметами.
  - Открытое окно, балкон как источник опасности.
  - Экстремальные ситуации в быту.
- 4) Ребенок и улица:
  - Устройство проезжей части.
  - Дорожные знаки для водителей и пешеходов.
  - Правила езды на велосипеде.
  - О работе ГИБДД.
  - Милиционер- регулировщик.
  - Правила поведения в транспорте.
  - Если ребенок потерялся на улице.

## **Развитие трудовой деятельности.**

**Цель:** формирование положительного отношения к труду.

### **Задачи:**

- 1) Воспитание в детях уважительного отношения к труженнику и результатам его труда, желания подражать ему в своей деятельности, проявлять нравственные качества. (Решение этой задачи должно привести к развитию осознания важности труда для общества).
- 2) Обучение детей трудовым умениям, навыкам организации и планирования своего труда, осуществлению самоконтроля и самооценки. (Решение этой задачи должно привести к формированию интереса к овладению новыми навыками, ощущению радости от своих умений, самостоятельности).

- 3) Воспитание нравственно-волевых качеств (настойчивости, целеустремленности, ответственности за результат своей деятельности), привычки к трудовому усилию. (Это должно привести к формированию у детей готовности к труду, развитию самостоятельности).
- 4) Воспитание нравственных мотивов деятельности, побуждающих включаться в труд при необходимости. (Действие этих мотивов должно вызывать у ребенка активное стремление к получению качественного результата, ощущению радости от собственного труда).
- 5) Воспитание гуманного отношения к окружающим: умения и желания включаться в совместный труд со сверстниками, проявлять доброжелательность, активность и инициативу, стремление к качественному выполнению общего дела, осознания себя как члена детского общества.

### **Компоненты трудовой деятельности.**

- 1) Планирование и контроль (умение ставить перед собой цель возникает у детей в среднем дошкольном возрасте).
- 2) Оценка достигнутого результата с точки зрения его важности для самого ребенка и для всей группы.
- 3) Мотивы, побуждающие детей к труду:
  - интерес к процессу действий;
  - интерес к будущему результату;
  - интерес к овладению новыми навыками;
  - соучастие в труде совместно с взрослыми;
  - осознание своих обязанностей;
  - осознание смысла, общественной важности труда. Чем выше уровень развития трудовой деятельности, тем выше ее воспитательный потенциал.

### **Своеобразие трудовой деятельности детей:**

- 1) «субъективная значимость труда», то есть оценка результата не с точки зрения выполненного объема работы, а с учетом проявления заботливости, настойчивости, затраченных трудовых или волевых усилий.
- 2) связь с игрой, которая проявляется:
  - в манипулятивных действиях детей, исполняющих роли взрослых;
  - в продуктивных действиях, составляющих сюжет игры;
  - во включении игровых действий в трудовой процесс;
  - в ролевом поведении ребенка, создающего образ труженика.

### **Виды труда:**

- 1) Самообслуживание.
- 2) Хозяйственно-бытовой труд.
- 3) Труд в природе.
- 4) Ручной труд.
- 5) Ознакомление с трудом взрослых.

## **Формы организации трудовой деятельности:**

- 1) Поручения:
  - простые и сложные;
  - эпизодические и длительные;
  - коллективные.
- 2) Дежурства.
- 3) Коллективный труд.

## **Типы организации труда детей**

- 1) Индивидуальный труд.
- 2) Труд рядом.
- 3) Общий труд.
- 4) Совместный труд.

## **Методы и приемы трудового воспитания детей**

*I группа методов: формирование нравственных представлений, суждений, оценок.*

- 1) Решение маленьких логических задач, загадок.
- 2) Приучение к размышлению, логические беседы.
- 3) Беседы на этические темы.
- 4) Чтение художественной литературы.
- 5) Рассматривание иллюстраций.
- 6) Рассказывание и обсуждение картин, иллюстраций.
- 7) Просмотр телепередач, диафильмов, видеофильмов.
- 8) Задачи на решение коммуникативных ситуаций.
- 9) Придумывание сказок.

*II группа методов: создание у детей практического опыта трудовой деятельности.*

- 1) Приучение к положительным формам общественного поведения.
- 2) Показ действий.
- 3) Пример взрослого и детей.
- 4) Целенаправленное наблюдение.
- 5) Организация интересной деятельности (общественно-полезный труд).
- 6) Разыгрывание коммуникативных ситуаций.
- 7) Создание контрольных педагогических ситуаций.

## Особенности структуры и формы детской трудовой деятельности

Условное обозначение	Особенности структуры	Наличие совместных действий в зависимости от участников
Индивидуальный труд	Ребенок действует сам, выполняя все задания в индивидуальном темпе	Не испытывает никакой зависимости от других детей
Труд рядом		
Труд общий	Участников объединяет общее задание и общий результат	Возникает необходимость согласований при распределении задания, при обобщении результатов
Труд совместный	Наличие тесной зависимости от партнеров, темпа и качества их деятельности	Каждый участник является контролером деятельности предыдущего участника

## Формы работы с детьми по образовательной области «Социально-коммуникативное развитие»

Содержание	Возраст	Совместная деятельность	Режимные моменты	Самостоятельная деятельность
<b>1. Развитие игровой деятельности</b> Сюжетно-ролевые игры Подвижные игры Театрализованные игры Дидактические игры	3-7 лет вторая младшая, средняя, старшая и подг. к школе группы	Занятия, экскурсии, наблюдения, чтение художественной литературы, видеоинформация, досуги, праздники, обучающие игры, досуговые игры, народные игры.	В соответствии с режимом дня	Игры-экспериментирование  Сюжетные самодетельные игры (с собственными знаниями детей на основе их опыта).

		Самостоятельные сюжетно-ролевые игры, дидактические игры, досуговые игры с участием воспитателей		Внеигровые формы: самостоятельность дошкольников; изобразительная деятельность; труд в природе; экспериментирование; конструирование; бытовая деятельность; наблюдение
<b>2 . Приобщение к элементарным общепринятым нормам и правилам взаимоотношения со сверстниками и взрослыми</b>	3-5 лет вторая младшая и средняя группы	Беседы, обучение, чтение худ. литературы, дидактические игры, игровые занятия, сюжетно ролевые игры, игровая деятельность (игры в парах, совместные игры с несколькими партнерами, пальчиковые игры)	Индивидуальная работа во время утреннего приема (беседы, показ); Культурно-гигиенические процедуры (объяснение, напоминание); Игровая деятельность во время прогулки (объяснение, напоминание)	Игровая деятельность, дидактические игры, сюжетно ролевые игры, самообслуживание
	5-7 лет	Беседы- занятия, чтение	Индивидуальная работа во	Игровая деятельность

	старшая и подг. к школе группы	худ. литературы, проблемные ситуации, поисково –творческие задания, экскурсии, праздники, просмотр видеофильмов, театрализованные постановки, решение задач	время утреннего приема Культурно-гигиенические процедуры (напоминание); Игровая деятельность во время прогулки (напоминание); дежурство; тематические досуги. Минутка вежливости	(игры в парах, совместные игры с несколькими партнерами, хороводные игры, игры с правилами), дидакт. игры, сюжетно-ролевые игры, дежурство, самообслуживание, подвижные, театрализованные игры, продуктивная деятельность
<b>3. Формирование гендерной, семейной и гражданской принадлежности</b> образ Я семья детский сад родная страна наша армия (со ст. гр.) наша планета (подг.гр)	3-5 лет вторая младшая и средняя группы	Игровые упражнения, познавательные беседы, дидактические игры, праздники, музыкальные досуги, развлечения, чтение рассказ экскурсия	Прогулка Самостоятельная деятельность Тематические досуги Труд (в природе, дежурство)	сюжетно-ролевая игра, дидактическая игра, настольно-печатные игры
	5-7 лет старшая и подг. к	Викторины, КВН, познавательные досуги, тематические досуги,	Тематические досуги Создание коллекций Проектная деятельность	Сюжетно-ролевая игра, дидактическая игра, настольно-

	школе группы	чтение рассказ экскурсия	Исследовательская деятельность	печатные игры, продуктивная деятельность, дежурство
<b>4. Формирование патриотических чувств</b>	5-7 лет старшая и подг. к школе группы	познавательные беседы, развлечения, моделирование, настольные игры, чтение, творческие задания, видеофильмы	Игра Наблюдение Упражнение	рассматривание иллюстраций, дидактическая игра, изобразительная деятельность
<b>5. Формирование чувства принадлежности к мировому сообществу</b>	5-7 лет старшая и подг. к школе группы	познавательные викторины, КВН, конструирование, моделирование, чтение	Объяснение Напоминание Наблюдение	рассматривание иллюстраций, продуктивная деятельность, театрализация
<b>6. Формирование основ собственной безопасности</b>  ребенок и другие люди ребенок и природа ребенок дома ребенок и улица	3-7 лет	Беседы, обучение, Чтение Объяснение, напоминание Упражнения, Рассказ Продуктивная Деятельность Рассматривание иллюстраций	Дидактические и настольно-печатные игры; Сюжетно-ролевые игры Минутка безопасности Показ, объяснение, бучение, напоминание	Рассматривание иллюстраций Дидактическая игра Продуктивная деятельность Для самостоятельной игровой деятельности - разметка дороги вокруг детского сада,

		Рассказы, чтение Целевые прогулки		Творческие задания, Рассматривание Иллюстраций, Дидактическая игра, Продуктивная деятельность
--	--	--------------------------------------	--	--

## 7. Развитие трудовой деятельности

<b>7.1. Самообслуживание</b>	3-4 года вторая младшая группа	Напоминание, беседы, потешки Разыгрывание игровых ситуаций	Показ, объяснение, обучение, наблюдение. Напоминание Создание ситуаций, побуждающих детей к проявлению навыков самообслуживания	Дидактическая игра Просмотр видеофильмов
	4-5 лет средняя группа	Упражнение, беседа, объяснение, поручение Чтение и рассматривание книг познавательного характера о труде взрослых, досуг	Показ, объяснение, обучение, напоминание Создание ситуаций побуждающих детей к оказанию помощи сверстнику и взрослому.	Рассказ, потешки,  Напоминание  Просмотр видеофильмов,  Дидактические игры
	5-7 лет старшая и подг. к школе	Чтение художественной литературы Поручения, игровые ситуации,	Объяснение, обучение, напоминание Дидактические и развивающие игры	Дидактические игры, рассматривание иллюстраций,



	группы	Досуг		сюжетно-ролевые игры
<b>7.2. Хозяйственно-бытовой труд</b>	3-4 года вторая младшая группа	Обучение, наблюдение поручения, рассматривание иллюстраций. Чтение художественной литературы, просмотр видеофильмов,	Обучение, показ, объяснение, Наблюдение. Создание ситуаций, побуждающих детей к проявлению навыков самостоятельных трудовых действий	Продуктивная деятельность, поручения, совместный труд детей
	4-5 лет средняя группа	Обучение, поручения, совместный труд, дидактические игры, продуктивная деятельность Чтение художественной литературы, просмотр видеофильмов	Обучение, показ, объяснение напоминание Дидактические и развивающие игры. Создание ситуаций, побуждающих детей к закреплению желания бережного отношения к своему труду и труду других людей	Творческие задания, дежурство, задания, поручения совместный труд детей
	5-7 лет старшая и подг. к школе группы	Обучение, коллективный труд, поручения, дидактические игры, продуктивная деятельность,	Обучение, показ, объяснение Трудовые поручения, участие в совместной со взрослым в уборке игровых уголков, участие в ремонте атрибутов для игр детей и книг.	Творческие задания, дежурство, задания, поручения

		экскурсии	Уборка постели после сна, Сервировка стола, Самостоятельно раскладывать подготовленные воспитателем материалы для занятий, убирать их	
<b>7.3. Труд в природе</b>	3-4 года вторая младшая группа	Обучение, совместный труд детей и взрослых, беседы, чтение художественной литературы	Показ, объяснение, обучение наблюдение Дидакт. и развивающие игры. Создание ситуаций, побуждающих детей к проявлению заботливого отношения к природе. Наблюдение, как взрослый ухаживает за растениями и животными. Наблюдение за изменениями, произошедшими со знакомыми растениями и животными	Продуктивная деятельность, тематические досуги
	4-5 лет средняя группа	Обучение, совместный труд детей и взрослых, беседы, чтение художественной	Показ, объяснение, обучение напоминания Дидактические и развивающие игры. Трудовые поручения, участие в совместной работе	Продуктивная деятельность, ведение календаря природы совместно с воспитателем,

		литературы, дидактическая игра Просмотр видеофильмов	со взрослым в уходе за растениями и животными, уголка природы Выращивание зелени для корма птиц в зимнее время. Подкормка птиц . Работа на огороде и цветнике	тематические досуги
	5-7 лет старшая и подг. к школе группы	Обучение, совместный труд детей и взрослых, беседы, чтение художественной литературы, дидактическая игра Просмотр видеофильмов целевые прогулки	Показ, объяснение, обучение напоминания Дежурство в уголке природы. Дидактические и развивающие игры. Трудовые поручения, участие в совместной работе со взрослым в уходе за растениями и животными, уголка природы	Продуктивная деятельность, ведение календаря природы, тематические досуги
<b>7.4. Ручной труд</b>	5-7 лет старшая и подг. к школе группы	Совместная деятельность детей и взрослых, продуктивная деятельность	Показ, объяснение, обучение, напоминание Дидактические и развивающие игры. Трудовые поручения, Участие со взрослым по ремонту атрибутов для игр детей, подклейке книг, Изготовление пособий для занятий, самостоятельное планирование трудовой	Продуктивная деятельность

			деятельности Работа с природным материалом, бумагой, тканью. игры и игрушки своими руками.	
<b>7.7. Формирование первичных представлений о труде взрослых</b>	3-5 лет вторая младшая и средняя группы	Наблюдение , целевые прогулки , рассказывание, чтение. Рассматривание иллюстраций	Дидактические игры, Сюжетно-ролевые игры, чтение, закрепление	Сюжетно-ролевые игры,  обыгрывание, дидактические игры. Практическая деятельность
	5-7 лет старшая и подг. к школе группы	Экскурсии, наблюдения, рассказы, обучение, чтение, рассматривание иллюстраций, просмотр видео	Дидактические игры, обучение, чтение, практическая деятельность, встречи с людьми интересных профессий, создание альбомов,	Дидактические игры, сюжетно-ролевые игры

<b>Образовательная область</b>	<b>Формы взаимодействия с семьями воспитанников</b>
<b>развитие</b>	1. Привлечение родителей к участию в детском празднике (разработка идей, подготовка атрибутов, ролевое участие).

- |  |  |
|--|--|
|  | <ol style="list-style-type: none"><li>2. Анкетирование, тестирование родителей, выпуск газеты, подбор специальной литературы с целью обеспечения обратной связи с семьёй.</li><li>3. Проведение тренингов с родителями: способы решения нестандартных ситуаций с целью повышения компетенции в вопросах воспитания.</li><li>4. Распространение инновационных подходов к воспитанию детей через рекомендованную психолого-педагогическую литературу, периодические издания.</li><li>5. Привлечение родителей к совместным мероприятиям по благоустройству и созданию условий в группе и на участке.</li><li>6. Организация совместных с родителями прогулок и экскурсий по городу и его окрестностям, создание тематических альбомов.</li><li>7. Изучение и анализ детско-родительских отношений с целью оказания помощи детям.</li><li>8. Разработка индивидуальных программ взаимодействия с родителями по созданию предметной среды для развития ребёнка.</li><li>9. Беседы с детьми с целью формирования уверенности в том, что их любят и о них заботятся в семье.</li><li>10. Повышение правовой культуры родителей.</li><li>11. Консультативные часы для родителей по вопросам предупреждения использования методов, унижающих достоинство ребёнка.</li><li><b>12.</b> Создание фотовыставок, фотоальбомов «Я и моя семья», «Моя родословная», «Мои любимые дела», «Моё настроение».</li></ol> |
|--|--|

### **2.1.3 Образовательная область «Речевое развитие».**

**Цель:** Формирование устной речи и навыков речевого общения с окружающими на основе овладения литературным языком своего народа.

**Задачи:**

- 1) Овладение речью как средством общения и культуры.
- 2) Обогащение активного словаря.
- 3) Развитие связной, грамматически правильной диалоговой и монологической речи.
- 4) Развитие речевого творчества.
- 5) Знакомство с книжной культурой, детской литературой, понимание на слух текстов различных жанров детской литературы.
- 6) Формирование звуковой аналитико-синтетической активности как предпосылки обучения грамоте.
- 7) Развитие звуковой и интонационной культуры речи, фонематического слуха.

**Принципы развития речи.**

- 1) Принцип взаимосвязи сенсорного, умственного и речевого развития.
- 2) Принцип коммуникативно-деятельного подхода к развитию речи.
- 3) Принцип развития языкового чутья.
- 4) Принцип формирования элементарного сознания явлений языка.
- 5) Принцип взаимосвязи работы над различными сторонами речи.
- 6) Принцип обогащения мотивации речевой деятельности.
- 7) Принцип обогащения активной языковой практики

**Основные направления работы по развитию речи детей в ДОУ.**

- 1) Развитие словаря: освоение значений слов и их уместное употребление в соответствии с контекстом высказывания, с ситуацией, в которой происходит общение.
- 2) Воспитание звуковой культуры речи: развитие восприятия звуков родной речи и произношения.
- 3) Формирование грамматического строя:
  - морфология (изменение слов по родам, числам, падежам);
  - синтаксис (освоение различных типов словосочетаний и предложений);
  - словообразование.
- 4) Развитие связной речи:
  - диалогическая (разговорная) речь;
  - монологическая речь (рассказывание).
- 5) Формирование элементарного осознания явлений языка и речи: различение звука и слова, нахождение места звука в слове.
- 6) Воспитание любви и интереса к художественному слову.

## **Методы развития речи.**

### 1) Наглядные:

- непосредственное наблюдение и его разновидности (наблюдение в природе, экскурсии);
- опосредованное наблюдение (изобразительная наглядность: рассматривание игрушек, картин, рассказывание по игрушкам и картинам.).

### 2) Словесные:

- чтение и рассказывание художественных произведений;
- заучивание наизусть;
- пересказ;
- общая беседа;
- рассказывание без опоры на наглядный материал.

### 3) Практические:

- дидактические игры;
- игры-драматизации, инсценировки,
- дидактические упражнения, пластические этюды, хороводные игры.

## **Средства развития речи:**

- 1) Общение взрослых и детей.
- 2) Культурная языковая среда.
- 3) Обучение родной речи в организованной деятельности.
- 4) Художественная литература.
- 5) Изобразительное искусство, музыка, театр.
- 6) Непосредственно образовательная деятельность по другим разделам программы.

## **Воспитание любви и интереса к художественному слову, знакомство детей с художественной литературой.**

**Цель:** Формирование интереса и потребности в чтении (восприятии книг).

### **Задачи.**

- 1) Вызывать интерес к художественной литературе как средству познания, приобщения к словесному искусству, воспитания культуры чувств и переживаний.
- 2) Приобщение к словесному искусству, в том числе развитие художественного восприятия и эстетического вкуса.

- 3) Формировать и совершенствовать связную речь, поощрять собственное словесное творчество через прототипы, данные в художественном тексте.
- 4) Развитие литературной речи.

**Формы работы:**

- 1) Чтение литературного произведения.
- 2) Рассказ литературного произведения.
- 3) Беседа о прочитанном произведении.
- 4) Обсуждение литературного произведения.
- 5) Инсценирование литературного произведения. Театрализованная игра.
- 6) Игра на основе сюжета литературного произведения.
- 7) Продуктивная деятельность по мотивам прочитанного.
- 8) Сочинение по мотивам прочитанного.
- 9) Ситуативная беседа по мотивам прочитанного.

**Основные принципы организации работы по воспитанию у детей интереса к художественному слову.**

- 1) Ежедневное чтение детям вслух является обязательным и рассматривается как традиция.
- 2) В отборе художественных текстов учитываются предпочтения педагогов и особенности детей, а также способность книги конкурировать с видеотехникой не только на уровне содержания, но и на уровне зрительного ряда.
- 3) Создание по поводу художественной литературы детско-родительских проектов с включением различных видов деятельности: игровой, продуктивной, коммуникативной, познавательно-исследовательской, в ходе чего создаются целостные продукты в виде книг самоделок, выставок изобразительного творчества, макетов, плакатов, карт и схем, сценариев викторин, досугов, детско-родительских праздников и др.
- 4) Отказ от обучающих занятий по ознакомлению с художественной литературой в пользу свободного непринудительного чтения.



## Формы работы с детьми по образовательной области «Речевое развитие»

Содержание	Возраст	Совместная деятельность	Режимные моменты	Самостоятельная деятельность
<p><b>1. Развитие свободного общения со взрослыми и детьми</b></p>	<p>3 -5 лет, вторая младшая, средняя группы</p>	<ul style="list-style-type: none"> <li>- Эмоционально-практическое взаимодействие (игры с предметами и сюжетными игрушками).</li> <li>- Обучающие игры с использованием предметов и игрушек.</li> <li>- Коммуникативные игры с включением малых фольклорных форм (потешки, прибаутки, пестушки, колыбельные)</li> <li>- Сюжетно-ролевая игра.</li> <li>- Игра-драматизация.</li> <li>- Работа в книжном уголке</li> <li>- Чтение, рассматривание иллюстраций</li> <li>- Сценарии активизирующего общения. - Речевое стимулирование (повторение, объяснение, обсуждение, побуждение, напоминание, уточнение)</li> </ul>	<ul style="list-style-type: none"> <li>- Речевое стимулирование (повторение, объяснение, обсуждение, побуждение, уточнение напоминание)</li> <li>- формирование элементарного реплицирования.</li> <li>- Беседа с опорой на зрительное восприятие и без опоры на него.</li> <li>- Хороводные игры, пальчиковые игры.</li> <li>- Образцы коммуникативных кодов взрослого.</li> <li>- Тематические досуги.</li> </ul>	<ul style="list-style-type: none"> <li>- Содержательное игровое взаимодействие детей (совместные игры с использованием предметов и игрушек)</li> <li>- Совместная предметная и продуктивная деятельность детей (коллективный монолог).</li> <li>- Игра-драматизация с использованием разных видов театров (театр на банках, ложках и т.п.)</li> <li>- Игры в парах и совместные игры (коллективный монолог)</li> </ul>

		<ul style="list-style-type: none"> <li>- Беседа с опорой на зрительное восприятие и без опоры на него.</li> <li>- Хороводные игры, пальчиковые игры.</li> </ul>		
	5-7 лет, старшая и подгот. к школе группы	<ul style="list-style-type: none"> <li>- Имитативные упражнения, пластические этюды.</li> <li>- Сценарии активизирующего общения.</li> <li>- Чтение, рассматривание иллюстраций (беседа.)</li> <li>- Коммуникативные тренинги.</li> <li>- Совместная продуктивная деятельность.</li> <li>- Работа в книжном уголке</li> <li>- Экскурсии.</li> <li>- Проектная деятельность</li> </ul>	<ul style="list-style-type: none"> <li>- Поддержание социального контакта (фатическая беседа, эвристическая беседа).</li> <li>- Образцы коммуникативных кодов взрослого.</li> <li>- Коммуникативные тренинги.</li> <li>- Тематические досуги.</li> <li>- Гимнастики (мимическая, логоритмическая).</li> </ul>	<ul style="list-style-type: none"> <li>- Самостоятельная художественно-речевая деятельность детей</li> <li>- Сюжетно-ролевая игра.</li> <li>- Игра- импровизация по мотивам сказок.</li> <li>- Театрализованные игры.</li> <li>- Игры с правилами.</li> <li>- Игры парами (настольно-печатные)</li> <li>- Совместная продуктивная деятельность детей</li> </ul>
<b>2.Развитие всех компонентов устной речи</b>	3 -5 лет, вторая младшая, средняя группы	<ul style="list-style-type: none"> <li>- Артикуляционная гимнастика</li> <li>- Дид. Игры, Настольно-печатные игры</li> <li>- Продуктивная деятельность</li> <li>- Разучивание стихотворений, пересказ</li> <li>- Работа в книжном уголке</li> <li>- Разучивание скороговорок, чистоговорок.</li> </ul>	<ul style="list-style-type: none"> <li>.Называние, повторение, слушание</li> <li>- Речевые дидактические игры.</li> <li>- Наблюдения</li> <li>- Работа в книжном уголке;</li> <li>Чтение. Беседа</li> <li>- Разучивание стихов</li> </ul>	<ul style="list-style-type: none"> <li>Совместная продуктивная и игровая деятельность детей.</li> <li>Словотворчество</li> </ul>

		- обучению пересказу по серии сюжетных картинок, по картине		
	5-7 лет, старшая и подгот. к школе группы	- Сценарии активизирующего общения. - Дидактические игры - Игры-драматизации - Экспериментирование с природным материалом - Разучивание, пересказ - Речевые задания и упражнения - Разучивание скороговорок, чистоговорок. - Артикуляционная гимнастика - Проектная деятельность - Обучению пересказу литературного произведения	- Речевые дид. игры. - Чтение,разучивание - Беседа - Досуги - Разучивание стихов	- Игра-драматизация - Совместная продуктивная и игровая деятельность детей. - Самостоятельная художественно-речевая деятельность
<b>3.Практическое овладение нормами речи (речевой этикет)</b>	3 -5 лет, вторая младшая, средняя группы	-Сюжетно-ролевые игры -Чтение художественной литературы -Досуги	Образцы коммуника- тивных кодов взрослого. - Освоение формул речевого этикета (пассивное)	Совместная продуктивная и игровая деятельность детей.
	5-7 лет, старшая и подгот. к школе	- Интегрированные НОД - Тематические досуги - Чтение художественной литературы	- Образцы коммуникативных кодов взрослого. - Использование в повседневной жизни формул	- Самостоятельная художественно-речевая деятельность - Совместная

	группы	- Моделирование и обыгрывание проблемных ситуаций	речевого этикета - Беседы	продуктивная и игровая деятельность детей. - Сюжетно- ролевые игры
<b>4.Формирование интереса и потребности в чтении</b>	3-5 лет вторая младшая и средняя группы	Подбор иллюстраций Чтение литературы. Подвижные игры Физкультурные досуги Заучивание Рассказ Обучение Экскурсии Объяснения	Физкультминутки, прогулка, прием пищи Беседа Рассказ чтение Д/и Настольно-печатные игры Игры-драматизации,	Игры Дид игры Театр Рассматривание иллюстраций Игры Продуктивная деятельность Настольно-печатные игры Беседы Театр
	5-7 лет старшая и подг. к школе группы	Чтение художественной и познавательной литературы Творческие задания Пересказ Литературные праздники Досуги Презентации проектов Ситуативное общение Творческие игры Театр Чтение литературы, подбор загадок, пословиц, поговорок	Физкультминутки, прогулка, Работа в театральном уголке Досуги кукольные спектакли Организованные формы работы с детьми Тематические досуги Самостоятельная детская деятельность Драматизация Праздники Литературные викторины	Пересказ Драматизация Рассматривание иллюстраций Продуктивная деятельность игры

Образовательная область	Формы взаимодействия с семьями воспитанников
Речевое развитие	<ol style="list-style-type: none"> <li>1. Информирование родителей о содержании деятельности ДООУ по развитию речи, их достижениях и интересах: <ul style="list-style-type: none"> <li>• Чему мы научимся (Чему научились),</li> <li>• Наши достижения,</li> <li>• Речевые мини-центры для взаимодействия родителей с детьми в условиях ДООУ,</li> <li>• Аудиозаписи детской речи (описательные, творческие рассказы, интересные высказывания и т.п.)</li> </ul> </li> <li>2. «Академия для родителей». Цели: <ul style="list-style-type: none"> <li>• в подготовке рассказа по наглядным материалам . Выявление психолого-педагогических затруднений в семье,</li> <li>• Преодоление сложившихся стереотипов,</li> <li>• Повышение уровня компетенции и значимости родителей в вопросах коммуникативного развития дошкольников.</li> <li>• Пропаганда культуры речи в семье и при общении с ребенком.</li> </ul> </li> <li>3. Собеседование с ребёнком в присутствии родителей. Проводится с целью определения речевого развития дошкольника и является тактичным способом налаживания общения с родителями, демонстрации возможностей ребёнка. Опосредованно предостерегает родителей от авторитарного управления развитием ребёнка и жёсткой установки на результат.</li> <li>4. Открытые мероприятия с детьми для родителей.</li> <li>5. Посещение культурных учреждений при участии родителей (театр, библиотека, выставочный зал и др.) с целью расширения представлений об окружающем мире и обогащение словаря детей, формирования адекватных форм поведения в общественных местах, воспитания положительных эмоций и эстетических чувств.</li> <li>6. Организация партнёрской деятельности детей и взрослых по выпуску семейных газет и</li> </ol>

журналов с целью обогащения коммуникативного опыта дошкольников; создания продуктов творческой художественно-речевой деятельности (тематические альбомы с рассказами и т.п.) с целью развития речевых способностей и воображения.

7. Совместные досуги, праздники, литературные вечера на основе взаимодействия родителей и детей («Веселый этикет», «В королевстве правильной речи», «АБВГ Дейка», «Страна вежливых слов», «Путешествие в сказку», «День рождения А.С. Пушкина», «Л.Н. Толстой – наш великий земляк» и т.п.).
8. Совместные наблюдения явлений природы, общественной жизни с оформлением плакатов, которые становятся достоянием группы. Помощь родителей ребёнку
9. Создание в группе тематических выставок при участии родителей: «Дары природы», «История вещей», «Родной край», «Любимый город», «Профессии наших родителей», «Транспорт» и др. целью расширения кругозора и обогащению словаря дошкольников.
10. Совместная работа родителей, ребёнка и педагога по созданию альбома «Мои интересы и достижения» и др.; по подготовке тематических бесед «Мои любимые игрушки», «Игры детства моих родителей», «На пороге Новый год» и т.п.
11. Создание тематических выставок детских книг при участии семьи.
12. Тематические литературные и познавательные праздники «Вечер сказок», «Любимые стихи детства» с участием родителей.
13. Совместное формирование библиотеки для детей (познавательно-художественная литература, энциклопедии).

## 2.1.4 Образовательная область «Познавательное развитие».

**Цель:** развитие познавательных интересов и познавательных способностей детей, которые можно подразделить на сенсорные, интеллектуально-познавательные и интеллектуально-творческие.

### **Задачи:**

- 1) Развитие интересов детей, любознательности и познавательной мотивации.
- 2) Формирование познавательных действий, становление сознания.
- 3) Развитие воображения и творческой активности.
- 4) Формирование первичных представлений о себе, других людях, объектах окружающего мира, о свойствах и отношениях объектов окружающего мира (форме, цвете, размере, материале, звучании, ритме, темпе, количестве, числе, части и целом, пространстве и времени, движении и покое, причинах и следствиях и др.).
- 5) Формирование первичных представлений о малой родине и Отечестве, представлений о социокультурных ценностях народа, об отечественных традициях и праздниках.
- 6) Формирование первичных представлений о планете Земля как общем доме людей, об особенностях её природы, многообразии стран и народов.

<b>Познавательное развитие дошкольников</b>		
Развитие мышления памяти и внимания	Развитие любознательности	Формирование специальных способов ориентации
Различные виды деятельности	Развитие познавательной мотивации	Экспериментирование с природным материалом
Вопросы детей	Развитие воображения и творческой активности	Использование схем, символов, знаков
Образовательная деятельность по развитию логики		
Развивающие игры		

## Развитие элементарных математических представлений

**Цель:** интеллектуальное развитие детей, формирование приемов умственной деятельности, творческого и вариативного мышления на основе овладения детьми количественными отношениями предметов и явлений окружающего мира.

### Развивающие задачи РЭМП

- 1) Формировать представление о числе.
- 2) Формировать геометрические представления.
- 3) Формировать представление о преобразованиях (временные представления, представления об изменении количества, об арифметических действиях).
- 4) Развивать сенсорные возможности.
- 5) Формировать навыки выражения количества через число (формирование навыков счета и измерения различных величин).
- 6) Развивать логическое мышление (формирование представлений о порядке и закономерности, об операциях классификации и сериации, знакомство с элементами логики высказываний) навыков счета и измерения различных величин.
- 7) Развивать абстрактное воображение, образную память, ассоциативное мышление, мышление по аналогии.
- 8) Предпосылки творческого продуктивного мышления.

### Принципы организации работы по развитию элементарных математических представлений

- 1) Формирование математических представлений на основе перцептивных (ручных) действий детей, накопления чувственного опыта и его осмысления
- 2) Использование разнообразного и разнопланового дидактического материала, позволяющего обобщить понятия «число», «множество», «форма»
- 3) Стимулирование активной речевой деятельности детей, речевое сопровождение перцептивных действий.
- 4) Возможность сочетания самостоятельной деятельности детей и их разнообразного взаимодействия при освоении математических понятий

### Формы работы по развитию элементарных математических представлений

- 1) Обучение в повседневных бытовых ситуациях.
- 2) Демонстрационные опыты).
- 3) Сенсорные праздники на основе народного календаря
- 4) Театрализация с математическим содержанием – на этапе объяснения или повторения и закрепления (средняя и старшая группы).
- 5) Коллективное занятие при условии свободы участия в нем (средняя и старшая группы).
- 6) Занятие с четкими правилами, обязательное для всех, фиксированной продолжительности (подготовительная группа, на основе соглашения с детьми).
- 7) Свободные беседы гуманитарной направленности по истории математики, о прикладных аспектах математики (МлДВ).
- 8) Самостоятельная деятельность в развивающей среде (все возрастные группы).



## Детское экспериментирование

Экспериментирование как методическая система познавательного развития дошкольников

Наблюдения – целенаправленный процесс, в результате которого ребенок должен сам получать знания

Опыты

Поисковая деятельность как нахождение способа действия

Демонстрационные (показ воспитателя) и лабораторные (дети вместе с воспитателем, с его помощью)

Кратковременные и долгосрочные

Опыт-доказательство и опыт-исследование

# Ребенок и мир природы

Общий дом природы



Содержание образования

Живая природа

Неживая природа

растения

грибы

животные

человек

вода

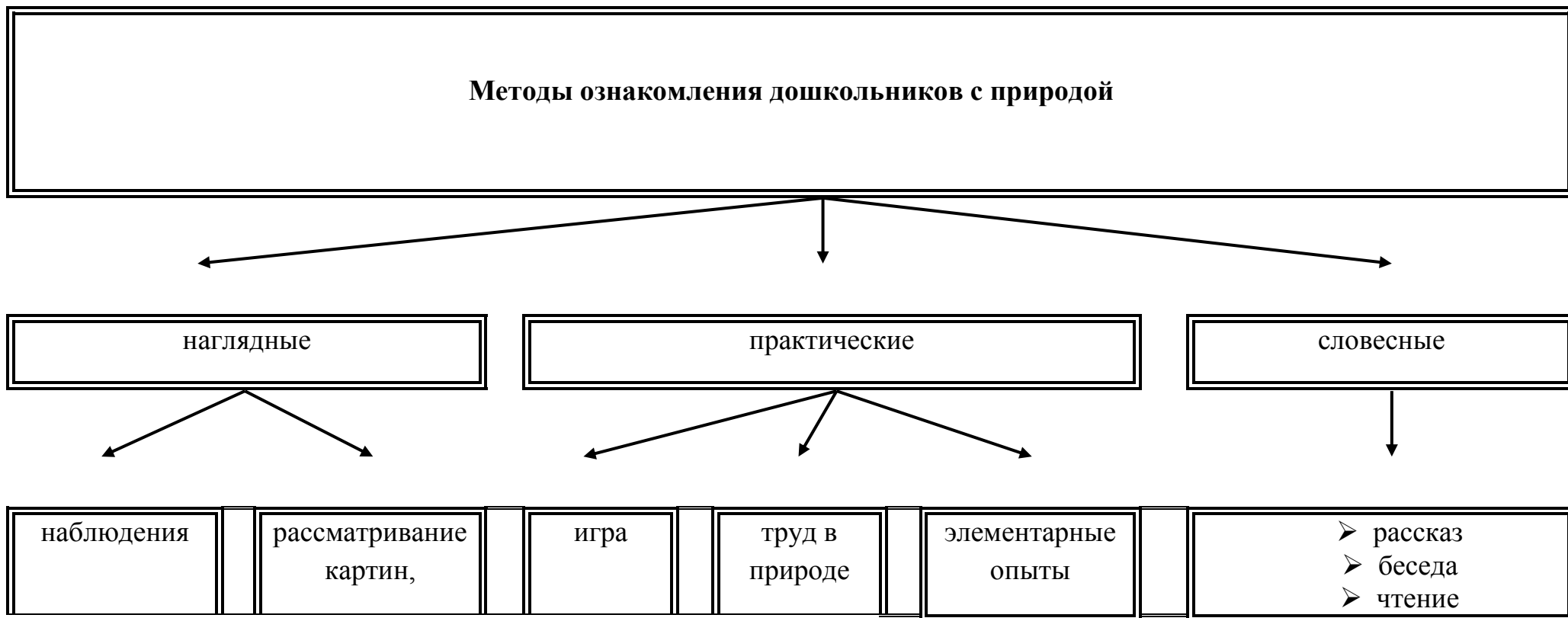
почва

воздух



### Законы общего дома природы:

- ♥ Все живые организмы имеют равное право на жизнь
- ♥ В природе всё взаимосвязано
- ♥ В природе ничто никуда не исчезает, а переходит из одного состояния в другое



демонстрация  
фильмов

- кратковременные
- длительные
- определение состояния предмета по отдельным признакам
- восстановление картины целого по отдельным признакам

- дидактические игры:
  - предметные,
  - настольно-печатные,
  - словесные
  - игровые упражнения и игры-занятия
- подвижные игры
- творческие игры (в т.ч. строительные)

- индивидуальные поручения
- коллективный труд

### **Задачи ознакомления дошкольников с социальным миром:**

- 1) Сформировать у ребенка представление о себе как о представителе человеческого рода.
- 2) Сформировать у ребенка представлений о людях, живущих на Земле, об их чувствах, поступках, правах и обязанностях; о разнообразной деятельности людей.
- 3) На основе познания развивать творческую, свободную личность, обладающую чувством собственного достоинства и уважением к людям.

### **Триединая функция знаний о социальном мире:**

- Знания должны нести информацию (информативность знаний).
- Знания должны вызывать эмоции, чувства, отношения (эмоциогенность знаний).
- Знания должны побуждать к деятельности, поступкам (побудительность)

### **Формы организации образовательной деятельности**

- Познавательные эвристические беседы.
- Чтение художественной литературы.
- Изобразительная и конструктивная деятельность.
- Экспериментирование и опыты.
- Музыка.
- Игры (сюжетно-ролевые, драматизации, подвижные).
- Наблюдения.
- Трудовая деятельность.
- Праздники и развлечения.
- Индивидуальные беседы.

**Методы, позволяющие педагогу наиболее эффективно проводить работу по ознакомлению детей с социальным миром.**



Методы, повышающие  
познавательную  
активность

Методы, вызывающие  
эмоциональную  
активность

Методы,  
способствующие  
взаимосвязи различных  
видов деятельности

Методы коррекции  
и уточнения детских  
представлений



- Элементарный анализ
- Сравнение по контрасту и подобию, сходству
- Группировка и классификация
- Моделирование и конструирование
- Ответы на вопросы детей
- Приучение к самостоятельному поиску ответов на вопросы

- Воображаемая ситуация
- Придумывание сказок
- Игры-драматизации
- Сюрпризные моменты и элементы новизны
- Юмор и шутка
- Сочетание разнообразных средств на одном занятии

- Прием предложения и обучения способу связи разных видов деятельности
- Перспективное планирование
- Перспектива, направленная на последующую деятельность
- Беседа

- Повторение
- Наблюдение
- Экспериментирование
- Создание проблемных ситуаций
- Беседа

**Формы работы с детьми образовательная область «Познавательное развитие»**

Содержание	Возраст	Совместная деятельность	Режимные моменты	Самостоятельная деятельность
<b>1.Формирование элементарных математических представлений</b> * количество и счет * величина * форма * ориентировка в пространстве * ориентировка во времени	3-5 лет вторая младшая и средняя группы	Интегрированные деятельность Упражнения Игры (дидактические, подвижные) Рассматривание (ср. гр.) Наблюдение (ср. гр.) Чтение (ср. гр.) Досуг	Игровые упражнения Напоминание Объяснение Рассматривание (ср. гр.) Наблюдение (ср. гр.)	Игры (дидактические, развивающие, подвижные)
	5-7 лет старшая и подг. к школе группы	Интегрированные занятия Проблемно-поисковые ситуации Упражнения Игры (дидактические, подвижные) Рассматривание Наблюдение Досуг, КВН, Чтение	Игровые упражнения Объяснение Рассматривание Наблюдение	Игры (дидактические, развивающие, подвижные)
<b>2. Детское экспериментирование</b>	3-5 лет вторая младшая	Обучение в условиях специально оборудованной	Игровые упражнения Напоминание	Игры (дидактические, развивающие, подвижные)



	и средняя группы	полифункциональной интерактивной среде Игровые занятия с использованием полифункционального игрового оборудования Игровые упражнения Игры (дидактические, подвижные) Показ Игры экспериментирования (ср. гр.) Простейшие опыты	Объяснение Обследование Наблюдение Наблюдение на прогулке Развивающие игры	Игры-экспериментирования Игры с использованием дидактических материалов Наблюдение Интегрированная детская деятельность (включение ребенком полученного сенсорного опыта в его практическую деятельность: предметную, продуктивную, игровую)
	5-7 лет старшая и подг. к школе группы	Интегрированные занятия Экспериментирование Обучение в условиях специально оборудованной полифункциональной интерактивной среде Игровые занятия с использованием полифункционального игрового оборудования Игровые упражнения Игры (дидактические, подвижные)	Игровые упражнения Напоминание Объяснение Обследование Наблюдение Наблюдение на прогулке Игры экспериментирования Развивающие игры Проблемные ситуации	Игры (дидактические, развивающие, подвижные) Игры-экспериментирования Игры с использованием дидактических материалов Наблюдение Интегрированная детская деятельность (включение ребенком полученного сенсорного опыта в его практическую деятельность: предметную, продуктивную, игровую)

		Показ Тематическая прогулка КВН (подг. гр.)		
<b>3.Формирование целостной картины мира, расширение кругозора</b> * предметное и социальное окружение * ознакомление с природой	3-5 лет вторая младшая и средняя группы	Сюжетно-ролевая игра Игровые обучающие ситуации Наблюдение Целевые прогулки Игра-экспериментирование Исследовательская деятельность Конструирование Развивающие игры Экскурсии Ситуативный разговор Рассказ Беседы Экологические, досуги, праздники, развлечения	Сюжетно-ролевая игра Игровые обучающие ситуации Рассматривание Наблюдение Труд в уголке природы Экспериментирование Исследовательская деятельность Конструирование Развивающие игры Экскурсии Рассказ Беседа	Сюжетно-ролевая игра Игровые обучающие ситуации Игры с правилами Рассматривание Наблюдение Игра-экспериментирование Исследовательская деятельность Конструирование Развивающие игры
	5-7 лет старшая и подг. к школе группы	Сюжетно-ролевая игра Игровые обучающие ситуации Наблюдение Рассматривание, просмотр фильмов, слайдов Труд в уголке природы,	Сюжетно-ролевая игра Игровые обучающие ситуации Наблюдение Труд в уголке природы, огороде, цветнике Подкормка птиц	Сюжетно-ролевая игра Игра-экспериментирование Исследовательская деятельность Конструирование Развивающие игры

		огороде, цветнике Целевые прогулки Экологические акции Экспериментирование, опыты Моделирование Исследовательская деятельность Комплексные, интегрированные занятия Конструирование Развивающие игры Беседа Рассказ Создание коллекций, музейных экспозиций Проектная деятельность Проблемные ситуации Экологические, досуги, праздники, развлечения	Выращивание растений Экспериментирование Исследовательская деятельность Конструирование Развивающие игры Беседа Рассказ Создание коллекций Проектная деятельность Проблемные ситуации	Моделирование Самостоятельная художественно-речевая деятельность Деятельность в уголке природы
--	--	--	--	--

<b>Образовательная область</b>	<b>Формы взаимодействия с семьями воспитанников</b>
<b>Познавательно-речевое развитие</b>	1. Информирование родителей о содержании и жизнедеятельности детей в ДОУ, их достижениях и интересах: <ul style="list-style-type: none"> <li>• Чему мы научимся (Чему научились),</li> </ul>

- Наши достижения,
- Познавательно-игровые мини-центры для взаимодействия родителей с детьми в условиях ДОУ,
- Выставки продуктов детской и детско-взрослой деятельности (рисунки, поделки, рассказы, проекты и т.п.)

2. «Академия для родителей». Цели:

- Выявление психолого-педагогических затруднений в семье,
- Преодоление сложившихся стереотипов,
- Повышение уровня компетенции и значимости родителей в вопросах воспитания и развития дошкольников,
- Пропаганда гуманных методов взаимодействия с ребёнком.

3. Совместные досуги и мероприятия на основе партнёрской деятельности родителей и педагогов.

4. Открытые мероприятия с детьми для родителей.

5. Посещение культурных учреждений при участии родителей (театр, библиотека, выставочный зал и др.) с целью расширения представлений об окружающем мире, формирования адекватных форм поведения в общественных местах, воспитания положительных эмоций и эстетических чувств.

6. Совместные досуги, праздники, музыкальные и литературные вечера на основе взаимодействия родителей и детей.

7. Совместные наблюдения явлений природы, общественной жизни с оформлением плакатов, которые становятся достоянием группы. Помощь родителей ребёнку в подготовке рассказа или наглядных материалов (изобразительная деятельность, подбор иллюстраций и др.).

8. Создание в группе тематических выставок при участии родителей: «Дары природы», «История вещей», «Родной край», «Любимый город», «Профессии наших родителей», «Транспорт» и др. с целью расширения кругозора дошкольников.

9. Совместная работа родителей с ребёнком над созданием семейных альбомов «Моя семья», «Моя родословная», «Семья и спорт», «Я живу в селе Старое Усманово», «Как мы отдыхаем» и др.

10. Совместная работа родителей, ребёнка и педагога по созданию альбома «Мои интересы и достижения» и др.; по подготовке тематических бесед «Мои любимые игрушки», «Игры детства моих родителей», «На пороге Новый год» и т.п.
11. Проведение встреч с родителями с целью знакомства с профессиями, формирования уважительного отношения к людям труда.
12. Организация совместных выставок «Наши увлечения» с целью формирования у детей умения самостоятельно занять себя и содержательно организовать досуг.
13. Создание в группе «коллекций» - наборы открыток, календарей, минералов и др. предметов для познавательно-творческой работы.
14. Совместное создание тематических альбомов экологической направленности «Птицы», «Животные», «Рыбы», «Цветы» и т.д.
15. Воскресные экскурсии ребёнка с родителями по району проживания, городу с целью знакомства. Совместный поиск исторических сведений о нём.
16. Совместный поиск ответов на обозначенные педагогом познавательные проблемы в энциклопедиях, книгах, журналах и других источниках.
17. Игротека в детском саду с приглашением родителей и других членов семьи.
18. Совместные выставки игр-самоделок с целью демонстрации вариативного использования бросового материала в познавательно-трудовой деятельности и детских играх.

## **Образовательная область «Художественно-эстетическое развитие».**

**Цель:** Достижение целей формирования интереса к эстетической стороне окружающей действительности, удовлетворение потребности детей в самовыражении.

### **Задачи:**

- 1) Развитие предпосылок ценностно-смыслового восприятия и понимания произведений искусства (словесного, музыкального, изобразительного), мира природы.
- 2) Становление эстетического отношения к окружающему миру.
- 3) Формирование элементарных представлений о видах искусства.
- 4) Восприятие музыки, художественной литературы, фольклора.
- 5) Стимулирование сопереживания персонажам художественных произведений.
- 6) Реализация самостоятельной творческой деятельности детей (изобразительной, конструктивно-модельной, музыкальной и др.).

### **Задачи художественно-эстетического развития в младшем дошкольном возрасте:**

#### 1) Эстетическое восприятие мира природы:

- Побуждать детей наблюдать за окружающей живой природой, всматриваться, замечать красоту природы.
- Обогащать яркими впечатлениями от разнообразия красоты природы.
- Воспитывать эмоциональный отклик на окружающую природу.
- Воспитывать любовь ко всему живому, умение любоваться, видеть красоту вокруг себя.

#### 2) Эстетическое восприятие социального мира:

- Дать детям представление о том, что все люди трудятся.
- Воспитывать интерес, уважение к труду, людям труда.
- Воспитывать бережное отношение к окружающему предметному миру.
- Формировать интерес к окружающим предметам.
- Уметь обследовать их, осуществлять простейший сенсорный анализ, выделять ярко выраженные свойства, качества предмета.
- Различать эмоциональное состояние людей. Воспитывать чувство симпатии к другим детям.

#### 3) Художественное восприятие произведений искусства:

- Развивать эстетические чувства, художественное восприятие ребенка.
- Воспитывать эмоциональный отклик на произведения искусства.

- Учить замечать яркость цветовых образов изобразительного и прикладного искусства.
  - Учить выделять средства выразительности в произведениях искусства.
  - Дать элементарные представления об архитектуре.
  - Учить делиться своими впечатлениями со взрослыми, сверстниками.
  - Формировать эмоционально-эстетическое отношение ребенка к народной культуре.
- 4) Художественно-изобразительная деятельность:
- Развивать интерес детей к изобразительной деятельности, к образному отражению увиденного, услышанного, прочувствованного.
  - Формировать представления о форме, величине, строении, цвете предметов, упражнять в передаче своего отношения к изображаемому, выделять главное в предмете и его признаки, настроение.
  - Учить создавать образ из округлых форм и цветовых пятен.
  - Учить гармонично располагать предметы на плоскости листа.
  - Развивать воображение, творческие способности.
  - Учить видеть средства выразительности в произведениях искусства (цвет, ритм, объем).
  - Знакомить с разнообразием изобразительных материалов.

### **Задачи художественно-эстетического развития в старшем дошкольном возрасте**

#### 1) Эстетическое восприятие мира природы:

- Развивать интерес, желание и умение наблюдать за живой и неживой природой.
- Воспитывать эмоциональный отклик на красоту природы, любовь к природе, основы экологической культуры.
- Подводить к умению одухотворять природу, представлять себя в роли животного, растения, передавать его облик, характер, настроение.

#### 2) Эстетическое восприятие социального мира:

- Дать детям представление о труде взрослых, о профессиях.
- Воспитывать интерес, уважение к людям, которые трудятся на благо других людей.
- Воспитывать предметное отношение к предметам рукотворного мира
- Формировать знания о Родине, Москве.
- Знакомить с ближайшим окружением, учить любоваться красотой окружающих предметов.
- Учить выделять особенности строения предметов, их свойства и качества, назначение.
- Знакомить с изменениями, происходящими в окружающем мире.
- Развивать эмоциональный отклик на человеческие взаимоотношения, поступки.

### 3) Художественное восприятие произведений искусства.

- Развивать эстетическое восприятие, умение понимать содержание произведений искусства, всматриваться в картину, сравнивать произведения, проявляя к ним устойчивый интерес
- Развивать эмоционально-эстетическую отзывчивость на произведения искусства
- Учить выделять средства выразительности в произведениях искусства
- Воспитывать эмоциональный отклик на отраженные в произведениях искусства поступки, события, соотносить со своими представлениями о красивом, радостном, печальном и т.д.
- Развивать представления детей об архитектуре
- Формировать чувство цвета, его гармонии, симметрии, формы, ритма
- Знакомить с произведениями искусства, знать, для чего создаются красивые вещи
- Содействовать эмоциональному общению

### 4) Художественно-изобразительная деятельность

- Развивать устойчивый интерес детей к разным видам изобразительной деятельности
- Развивать эстетические чувства
- Учить создавать художественный образ
- Учить отражать свои впечатления от окружающего мира в продуктивной деятельности, придумывать, фантазировать, экспериментировать
- Учить изображать себя в общении с близкими, животными, растениями, отражать общественные события
- Развивать художественное творчество детей
- Учить передавать животных, человека в движении
- Учить использовать в изобразительной деятельности разнообразные изобразительные материалы

### **Художественно-изобразительная деятельность.**

**Принципы,** обусловленные особенностями художественно-эстетической деятельности:

- 1) Эстетизация предметно-развивающей среды и быта в целом.
- 2) Культурное обогащение (амплификации) содержания изобразительной деятельности, в соответствии с особенностями познавательного развития детей разных возрастов.
- 3) Взаимосвязь продуктивной деятельности с другими видами детской активности.
- 4) Интеграция различных видов изобразительного искусства и художественной деятельности.



- 5) Эстетический ориентир на общечеловеческие ценности (воспитание человека думающего, чувствующего, созидającego, рефлектирующего).
- 6) Обогащение сенсорно-чувственного опыта.
- 7) Организация тематического пространства (информационного поля) - основы для развития образных представлений;
- 8) Взаимосвязь обобщённых представлений и обобщённых способов действий, направленных на создание выразительного художественного образа.
- 9) Естественная радость (радость эстетического восприятия, чувствования и деяния, сохранение непосредственности эстетических реакций, эмоциональной открытости).

**Педагогические условия** необходимые для эффективного художественного развития детей дошкольного возраста:

- 1) Формирование эстетического отношения и художественных способностей в активной творческой деятельности детей.
- 2) Создание развивающей среды для занятий по рисованию, лепке, аппликации, художественному труду и самостоятельного детского творчества.
- 3) Ознакомление детей с основами изобразительного и народного декоративно-прикладного искусства в среде музея и дошкольного образовательного учреждения.

**Модель эстетического отношения к окружающему миру.**

- 1) Способность эмоционального переживания.
- 2) Способность к активному усвоению художественного опыта (эстетической апперцепции), к самостоятельной творческой деятельности, к саморазвитию и экспериментированию (поисковыми действиями).
- 3) Специфические художественные и творческие способности (восприятие, исполнительство и творчество).

**Методы эстетического воспитания:**

- 1) Метод пробуждения ярких эстетических эмоций и переживаний с целью овладения даром сопереживания.
- 2) Метод побуждения к сопереживанию, эмоциональной отзывчивости на прекрасное в окружающем мире.
- 3) Метод эстетического убеждения (По мысли А.В. Бакушинского «Форма, колорит, линия, масса и пространство, фактура должны убеждать собою непосредственно, должны быть самоценны, как чистый эстетический факт».).
- 4) Метод сенсорного насыщения (без сенсорной основы немислимо приобщение детей к художественной культуре).
- 5) Метод эстетического выбора («убеждения красотой»), направленный на формирование эстетического вкуса; » метод разнообразной художественной практики.
- 6) Метод сотворчества (с педагогом, народным мастером, художником, сверстниками).

- 7) Метод нетривиальных (необыденных) творческих ситуаций, пробуждающих интерес к художественной деятельности.
- 8) Метод эвристических и поисковых ситуаций.

### **Принципы интегрированного подхода:**

В основе лежит понятие полихудожественного развития. Все искусства выступают как явления жизни в целом. Каждый ребенок может успешно продвигаться в каждом из видов художественной деятельности и творчества.

- 1) Искусство взаимодействует даже в том случае, если педагог об этом не знает или не хочет с этим считаться. Цвет, звук, пространство, движение, форма тесно связаны, взаимозаменяемы. Они являются разным выражением тех же духовных явлений и качеств мира. В интегрированном подходе важно учитывать внутренние, образные, духовные связи искусств на уровне творческого процесса. Это нужно отличать от привычных межпредметных связей или взаимного иллюстрирования одного искусства примерами другого - по их сюжету и содержанию.
- 2) Интегрированный подход предполагает учет географических, исторических, культурогенных факторов сознания произведений искусства в едином потоке культуры. Искусства развивались неравномерно, причем у некоторых народов в определенные исторические периоды некоторые искусства либо преобладали, либо просто отсутствовали.
- 3) Учет региональных, национально-исторических художественных традиций, связанных с местностью, материальными объектами, духовной устремленностью народа. Связи региональной и мировой художественных культур.
- 4) Связи искусства с науками в едином поле творческих проявлений человечества там, где они питаются достижениями друг друга, нередко совмещаясь в одном лице.

### **Детское конструирование**

#### **Виды детского конструирования:**

- 1) Из строительного материала.
- 2) Из бумаги.
- 3) Из природного материала.
- 4) Из промышленных отходов.
- 5) Из деталей конструкторов.

#### **Формы организации обучения конструированию:**

- 1) Конструирование по модели.
- 2) Конструирование по условиям.
- 3) Конструирование по образцу.
- 4) Конструирование по замыслу.

- 5) Конструирование по теме.
- 6) Каркасное конструирование.
- 7) Конструирование по чертежам и схемам.

### **Взаимосвязь конструирования и игры:**

- Ранний возраст: конструирование слито с игрой.
- Младший дошкольный возраст: игра становится побудителем к конструированию, которое начинает приобретать для детей самостоятельное значение.
- Старший дошкольный возраст: сформированная способность к полноценному конструированию стимулирует развитие сюжетной линии игры и само, порой, приобретает сюжетный характер, когда создается несколько конструкций, объединенных общим сюжетом.

### **Музыкальное развитие.**

**Основные цели:** развитие музыкальности детей и их способности эмоционально воспринимать музыку.

### **Задачи:**

- 1) Развитие музыкально-художественной деятельности.
- 2) Приобщение к музыкальному искусству.
- 3) Развитие воображения и творческой активности.

### **Направления образовательной работы:**

- 1) Слушание.
- 2) Пение.
- 3) Музыкально-ритмические движения.
- 4) Игра на детских музыкальных инструментах.
- 5) Развитие детского творчества (песенного, музыкально-игрового, танцевального).

### **Методы музыкального развития:**

- 1) Наглядный: сопровождение музыкального ряда изобразительным, показ движений.
- 2) Словесный: беседы о различных музыкальных жанрах.
- 3) Словесно-слуховой: пение.
- 4) Слуховой: слушание музыки.
- 5) Игровой: музыкальные игры.
- 6) Практический: разучивание песен, танцев, воспроизведение мелодий.

### **Содержание работы: «Слушание»:**

- ознакомление с музыкальными произведениями, их запоминание, накопление музыкальных впечатлений;
- развитие музыкальных способностей и навыков культурного слушания музыки;
- развитие способности различать характер песен, инструментальных пьес, средств их выразительности; формирование музыкального вкуса;
- развитие способности эмоционально воспринимать музыку.

### **Содержание работы: «Пение»**

- формирование у детей певческих умений и навыков;
- обучение детей исполнению песен на занятиях и в быту, с помощью воспитателя и самостоятельно, с сопровождением и без сопровождения инструмента;
- развитие музыкального слуха, т.е. различение интонационно точного и неточного пения, звуков по высоте, длительности, слушание себя при пении и исправление своих ошибок;
- развитие певческого голоса, укрепление и расширение его диапазона.

### **Содержание раздела «Музыкально-ритмические движения»**

- развитие музыкального восприятия, музыкально-ритмического чувства и в связи с этим ритмичности движений;
- обучение детей согласованию движений с характером музыкального произведения, наиболее яркими средствами музыкальной выразительности, развитие пространственных и временных ориентировок;
- обучение детей музыкально-ритмическим умениям и навыкам через игры, пляски и упражнения;
- развитие художественно-творческих способностей.

### **Содержание работы: «Игра на детских музыкальных инструментах»**

- совершенствование эстетического восприятия и чувства ребенка;
- становление и развитие волевых качеств: выдержка, настойчивость, целеустремленность, усидчивость;
- развитие сосредоточенности, памяти, фантазии, творческих способностей, музыкального вкуса;
- знакомство с детскими музыкальными инструментами и обучение детей игре на них;
- развитие координации музыкального мышления и двигательных функций организма.

### **Содержание работы: «Творчество»: песенное, музыкально-игровое, танцевальное; импровизация на детских музыкальных инструментах**

- развивать способность творческого воображения при восприятии музыки;

- способствовать активизации фантазии ребенка, стремлению к достижению самостоятельно поставленной задачи, к поискам форм для воплощения своего замысла;
- развивать способность к песенному, музыкально-игровому, танцевальному творчеству, к импровизации на инструментах.

## Формы работы с детьми по образовательной области «Художественно- эстетическое развитие»

Содержание	Возраст	Совместная деятельность	Режимные моменты	Самостоятельная деятельность
<b>1. Развитие продуктивной деятельности</b> <ul style="list-style-type: none"> <li>• рисование</li> <li>• лепка</li> <li>• аппликация</li> <li>• конструирование</li> </ul> <b>2. Развитие детского творчества</b>  <b>3. Приобщение к изобразительному искусству</b>	3-5 лет вторая младшая и средняя группы	Наблюдения по ситуации Занимательные показы Наблюдения по ситуации Индивидуальная работа с детьми Рисование Аппликация Лепка Сюжетно-игровая ситуация Выставка детских работ Конкурсы Интегрированные занятия	Интегрированная детская деятельность Игра Игровое упражнение Проблемная ситуация Индивидуальная работа с детьми	Самостоятельная художественная деятельность Игра Проблемная ситуация Игры со строительным материалом Постройки для сюжетных игр
	5-7 лет старшая и подг. к школе группы	Интегрированная детская деятельность Игра Игровое упражнение Проблемная ситуация Индивидуальная работа с детьми материалом	Интегрированная детская деятельность Игра Игровое упражнение Проблемная ситуация Индивидуальная работа с детьми Проектная деятельность	Самостоятельное художественное творчество Игра Проблемная ситуация

		<p>Рисование          Аппликация          Лепка          Художественный труд          Интегрированные занятия          Дидактические игры          Художественный досуг          Конкурсы          Выставки работ декоративно-прикладного искусства</p>	<p>Создание коллекций          Выставка репродукций произведений живописи          Развивающие игры          Рассматривание чертежей и схем</p>	
<p><b>4. Развитие музыкально-художественной деятельности; приобщение к музыкальному искусству</b></p> <p>* Слушание          * Пение          * Песенное творчество          * Музыкально-ритмические движения</p>	<p>3-5 лет          вторая младшая и средняя группы</p>	<p>Занятия          Праздники, развлечения          Музыка в повседневной жизни:          - Театрализованная деятельность          - Слушание музыкальных сказок,          - Просмотр мультфильмов, фрагментов детских музыкальных фильмов          - рассматривание картинок, иллюстраций в детских книгах, репродукций, предметов окружающей</p>	<p>Использование музыки:          - на утренней гимнастике и физкультурных занятиях;          - на музыкальных занятиях;          - во время умывания          - в продуктивных видах деятельности          - во время прогулки (в теплое время)          - в сюжетно-ролевых играх          - перед дневным сном          - при пробуждении          - на праздниках и развлечениях</p>	<p>Создание условий для самостоятельной музыкальной деятельности в группе: подбор музыкальных инструментов (озвученных и неозвученных), музыкальных игрушек, театральных кукол, атрибутов для ряжения, ТСО.          Экспериментирование со звуками, используя музыкальные игрушки и</p>

<p>* Развитие танцевально-игрового творчества</p> <p>* Игра на детских музыкальных инструментах</p>		<p>действительности;</p> <p>Игры, хороводы</p> <ul style="list-style-type: none"> <li>- Рассматривание портретов композиторов (ср. гр.)</li> <li>- Празднование дней рождения</li> </ul>		<p>шумовые инструменты</p> <p>Игры в «праздники», «концерт»</p> <p>Стимулирование самостоятельного выполнения танцевальных движений под плясовые мелодии</p> <p>Импровизация танцевальных движений в образах животных,</p> <p>Концерты-импровизации</p> <p>Игра на шумовых музыкальных инструментах; экспериментирование со звуками,</p> <p>Музыкально-дид. игры</p>
	<p>5-7 лет старшая и подг. к школе группы</p>	<p>Занятия</p> <p>Праздники, развлечения</p> <p>Музыка в повседневной жизни:</p> <ul style="list-style-type: none"> <li>- Театрализованная деятельность</li> <li>- Слушание музыкальных сказок,</li> <li>- Беседы с детьми о музыке;</li> </ul>	<p>Использование музыки:</p> <ul style="list-style-type: none"> <li>- на утренней гимнастике и физкультурных занятиях;</li> <li>- на музыкальных занятиях;</li> <li>- во время умывания</li> <li>- во время прогулки (в теплое время)</li> <li>- в сюжетно-ролевых играх</li> </ul>	<p>Создание условий для самостоятельной музыкальной деятельности в группе:</p> <p>подбор музыкальных инструментов (озвученных и неозвученных), музыкальных игрушек,</p>



		<p>-Просмотр мультфильмов, фрагментов детских музыкальных фильмов</p> <p>- Рассматривание иллюстраций в детских книгах, репродукций, предметов окружающей действительности;</p> <p>- Рассматривание портретов композиторов</p> <p>- Празднование дней рождения</p>	<p>- перед дневным сном</p> <p>- при пробуждении</p> <p>- на праздниках и развлечениях</p> <p>Инсценирование песен</p> <p>-Формирование танцевального творчества,</p> <p>-Импровизация образов сказочных животных и птиц</p> <p>- Празднование дней рождения</p>	<p>театральных кукол, атрибутов, элементов костюмов для театрализованной деятельности. ТСО</p> <p>Игры в «праздники», «концерт», «оркестр», «музыкальные занятия», «телевизор»</p> <p>Придумывание простейших танцевальных движений</p> <p>Инсценирование содержания песен, хороводов</p> <p>Составление композиций танца Музыкально-дидактические игры</p> <p>Игры-драматизации</p> <p>Акомпанемент в пении, танце и др</p> <p>Детский ансамбль, оркестр</p> <p>Игра в «концерт», «музыкальные занятия»</p>
--	--	--	--	--

Образовательная область	Формы взаимодействия с семьями воспитанников
Художественно-эстетическое развитие -	<ol style="list-style-type: none"> <li>1. Совместная организация выставок произведений искусства (декоративно-прикладного) с целью обогащения художественно-эстетических представлений детей.</li> <li>2. Организация и проведение конкурсов и выставок детского творчества.</li> <li>3. Анкетирование родителей с целью изучения их представлений об эстетическом воспитании детей.</li> <li>4. Организация тематических консультаций, папок-передвижек, раскладушек по разным направлениям художественно-эстетического воспитания ребёнка («Как познакомить детей с произведениями художественной литературы», «Как создать дома условия для развития художественных особенностей детей», «Развитие личности дошкольника средствами искусства» и др.).</li> <li>5. Организация мероприятий, направленных на распространение семейного опыта художественно-эстетического воспитания ребёнка («Круглый стол», средства массовой информации, альбомы семейного воспитания и др.).</li> <li>6. Встречи с родителями в «Художественной гостиной». Цель: знакомство с основными направлениями художественно-эстетического развития детей.</li> <li>7. Участие родителей и детей в театрализованной деятельности: совместная постановка спектаклей, создание условий, организация декораций и костюмов.</li> <li>8. Организация совместной деятельности детей и взрослых по выпуску семейных газет с целью обогащения коммуникативного опыта дошкольника.</li> <li>9. Проведение праздников, досугов, литературных и музыкальных вечеров с привлечением родителей.</li> <li>10. Приобщение к театрализованному и музыкальному искусству через аудио- и видеотеку. Регулирование тематического подбора для детского восприятия.</li> <li>11. Семинары-практикумы для родителей художественно-эстетическому воспитанию дошкольников.</li> </ol>

- |  |   |
|--|---|
|  | <ol style="list-style-type: none"><li>12. Создание игротеки по художественно-эстетическому развитию детей.</li><li>13. Организация выставок детских работ и совместных тематических выставок детей и родителей.</li><li>14. Сотрудничество с культурными учреждениями села с целью оказания консультативной помощи родителям.</li><li>15. Организация совместных посиделок.</li><li>16. Совместное издание литературно-художественного журнала (рисунки, сказки, комиксы, придуманных детьми и их родителями).</li><li>17. «Поэтическая гостиная». Чтение стихов детьми и родителями.</li></ol> |
|--|---|

## **а) Особенности образовательной деятельности разных видов и культурных практик:**

### **Культурные практики включают в себя:**

- освоение социокультурных норм и образцов деятельности;
- получение опыта работы и суммирование личных результатов и достижений;
- приобретение опыта презентации личных результатов и достижений на разных уровнях сообщества.

### **Особое внимание должно уделяться:**

- индивидуальному подходу к детям в образовательном процессе;
- конструированию педагогической деятельности на основе инициативы, интересов, мотивации детей (а не только требований ФГОС);
- проектной форме организации всех культурных практик

### **Система физкультурно-оздоровительной работы**

**Цель:** Сохранение и укрепление здоровья детей, формирование у детей, педагогов и родителей ответственности в деле сохранения собственного здоровья.

### **Основные принципы физкультурно-оздоровительной работы:**

- принцип активности и сознательности – участие всего коллектива педагогов и родителей в поиске новых, эффективных методов и целенаправленной деятельности по оздоровлению себя и детей
- принцип научности - подкрепление проводимых мероприятий, направленных на укрепление здоровья, научно обоснованными и практически апробированными методиками
- принцип комплексности и интегративности - решение оздоровительных задач в системе всего учебно – воспитательного процесса и всех видов деятельности
- принцип результативности и преемственности - поддержание связей между возрастными категориями, учет разноуровневого развития и состояния здоровья
- принцип результативности и гарантированности - реализация прав детей на получение необходимой помощи.

### **Основные направления физкультурно-оздоровительной работы**

**1.** Создание условий организация здоровьесберегающей среды в ДОУ обеспечение благоприятного течения адаптации выполнение санитарно-гигиенического режима

**2.** Организационно-методическое и педагогическое направление пропаганда ЗОЖ и методов оздоровления в коллективе детей, родителей и педагогов изучение передового педагогического, медицинского и социального опыта по оздоровлению детей, отбор и внедрение эффективных технологий и методик систематическое повышение квалификации педагогических и медицинских кадров. Составление планов оздоровления, определение показателей физического развития, двигательной подготовленности, объективных и субъективных критериев здоровья методами диагностики.

### **3. Физкультурно-оздоровительное направление**

решение оздоровительных задач всеми средствами физической культуры коррекция отдельных отклонений в физическом и психическом здоровье.

### **4. Профилактическое направление**

проведение социальных, санитарных и специальных мер по профилактике и нераспространению инфекционных заболеваний предупреждение острых заболеваний оказание скорой помощи при неотложных состояниях.

**Культурные практики:** Во второй половине дня организуются разнообразные культурные практики, ориентированные на проявление детьми самостоятельности и творчества в разных видах деятельности. В культурных практиках воспитателем создается атмосфера свободы выбора, творческого обмена и самовыражения, сотрудничества взрослого и детей. Организация культурных практик носит преимущественно подгрупповой характер.

**Совместная игра** воспитателя и детей (сюжетно-ролевая, режиссерская, игдраматизация, строительно-конструктивные игры) направлена на обогащение содержания творческих игр, освоение детьми игровых умений, необходимых для организации самостоятельной игры.

**Ситуации общения и накопления положительного социально-эмоционального опыта** носят проблемный характер и заключают в себе жизненную проблему, близкую детям дошкольного возраста, в разрешении которой они принимают непосредственное участие. Такие ситуации могут быть реально-практического характера (оказание помощи малышам, старшим), условно-вербального характера (на основе жизненных сюжетов или сюжетов литературных произведений) и имитационно-игровыми. В ситуациях условно-вербального характера воспитатель обогащает представления детей об опыте разрешения тех или иных проблем, вызывает детей на душевный разговор, связывает содержание разговора с личным опытом детей. В реально-практических ситуациях дети приобретают опыт проявления заботливого, участливого отношения к людям, принимают участие в важных делах («Мы украшаем группу к празднику» и пр.).

Ситуации могут планироваться воспитателем заранее, а могут возникать в ответ на события, которые происходят в группе, способствовать разрешению возникающих проблем.

**Творческая мастерская** предоставляет детям условия для использования и применения знаний и умений. Мастерские разнообразны по своей тематике, содержанию, например: занятия изготовлением поделок, приобщение к народным промыслам («В гостях у народных мастеров»), оформление художественной галереи, книжного уголка или библиотеки («В гостях у сказки»), игры и коллекционирование. Начало мастерской — это обычно задание вокруг слова, мелодии, рисунка, предмета, воспоминания. Далее следует работа с самым разнообразным материалом: словом, звуком, цветом, природными материалами, схемами и моделями. И обязательно включение детей в

рефлексивную деятельность: анализ своих чувств, мыслей, взглядов («Чему удивились? Что узнали? Что порадовало?» и пр.). Результатом работы в творческой мастерской является создание книг-самоделок, детских журналов, составление маршрутов путешествия на природу, оформление коллекции, создание продуктов детского рукоделия и пр.

**Музыкально-театральная и литературная гостиная (детская студия)** — форма организации художественно-творческой деятельности детей, предполагающая организацию восприятия музыкальных и литературных произведений, творческую деятельность детей и свободное общение воспитателя и детей на литературном или музыкальном материале.

**Сенсорный и интеллектуальный тренинг** — система заданий преимущественно игрового характера, обеспечивающая становление системы сенсорных эталонов (цвета, формы, пространственных отношений и др.), способов интеллектуальной деятельности (умение сравнивать, классифицировать, составлять сериационные ряды, систематизировать по какому-либо признаку и пр.). Сюда относятся развивающие игры, логические упражнения, занимательные задачи.

**Детский досуг** — вид деятельности, целенаправленно организуемый взрослыми для игры, развлечения, отдыха. Как правило, в детском саду организуются досуги «Здоровья и подвижных игр», музыкальные и литературные досуги. Возможна организация досугов в соответствии с

интересами и предпочтениями детей (в старшем дошкольном возрасте). В этом случае досуг организуется как кружок. Например, для занятий рукоделием, художественным трудом и пр.

**Коллективная и индивидуальная трудовая деятельность** носит общественно полезный характер и организуется как хозяйственно-бытовой труд и труд в природе.

## **б) Способы и направления поддержки детской инициативы**

Детская инициатива проявляется в свободной самостоятельной деятельности детей по выбору и интересам. Возможность играть, рисовать, конструировать, сочинять и пр. В соответствии с собственными интересами является важнейшим источником эмоционального благополучия ребенка в детском саду.

Принимая во внимание, что деятельность, организованная ребенком самостоятельно или с помощью взрослого разноаспектна (трудовая, коммуникативная, игровая, познавательно-исследовательская и т. д.), то ей будут соответствовать различные сферы инициативы.

Существуют четыре основные сферы инициативы:

- творческая инициатива (включенность в сюжетную игру как основную творческую деятельность ребенка, где развиваются воображение, образное мышление);
- инициатива как целеполагание и волевое усилие (включенность в разные виды продуктивной деятельности – рисование, лепка, конструирование, требующие усилий по преодолению «сопротивления» материала, где развиваются произвольность, планирующая функция речи);
- коммуникативная инициатива (включенность ребенка во взаимодействие со сверстниками, где развиваются эмпатия, коммуникативная функция речи);
- познавательная инициатива – любознательность (включенность в экспериментирование, простую познавательно-исследовательскую деятельность, где развиваются способности устанавливать пространственно-временные, причинно-следственные и родо-видовые отношения)

Самостоятельная деятельность детей протекает преимущественно в утренний отрезок времени и во второй половине дня. Позиция педагога - поддерживать и поощрять инициативу ребенка в эмоциональном общении (всегда откликаться на стремление малыша получить доброжелательное внимание, поддержку, ласку). Поощрять инициативные и самостоятельные действия детей.

В развитии детской инициативы и самостоятельности важно:

- развивать активный интерес детей к окружающему миру, стремление к получению новых знаний и умений;
- создавать разнообразные условия и ситуации, побуждающие детей к активному применению знаний, умений, способов деятельности в личном опыте;
- постоянно расширять область задач. Постепенно выдвигать перед детьми более сложные задачи, требующие сообразительности, творчества, поиска новых подходов, поощрять детскую инициативу;
- тренировать волю детей, поддерживать желание преодолевать трудности, доводить начатое дело до конца; • ориентировать дошкольников на получение хорошего результата. Необходимо своевременно обратить особое внимание на детей, постоянно проявляющих небрежность, торопливость, равнодушие к результату, склонных не завершать работу;
- «дозировать» помощь детям. Если ситуация подобна той, в которой ребенок действовал раньше, но его сдерживает новизна обстановки, достаточно просто намекнуть, посоветовать вспомнить, как он действовал в аналогичном случае.
- поддерживать у детей чувство гордости и радости от успешных самостоятельных действий, подчеркивать рост возможностей и достижений каждого ребенка, побуждать к проявлению инициативы и творчества.
- поощрять познавательную активность каждого ребенка, развивать стремление к наблюдению, сравнению, обследованию свойств и качеств предметов.
- проявлять внимание к вопросам детей, побуждать и поощрять их познавательную активность, создавая ситуации самостоятельного поиска решения возникающих проблем.
- поддерживать стремление к положительным поступкам, способствовать становлению положительной самооценки, которой ребенок начинает дорожить.

- получать возможность участвовать в разнообразных делах: в играх, двигательных упражнениях, в действиях по обследованию свойств и качеств предметов и их использованию, в рисовании, лепке, речевом общении, в творчестве (имитации, подражание образам животных, танцевальные импровизации и т. п.);
- специально насыщать жизнь детей проблемными практическими и познавательными ситуациями, в которых детям необходимо самостоятельно применить освоенные приемы;
- создавать различные ситуации, побуждающие детей проявить инициативу, активность, совместно найти правильное решение проблемы;
- создавать ситуации, в которых дошкольники приобретают опыт дружеского общения, внимания к окружающим;
- создавать ситуации, побуждающие детей активно применять свои знания и умения, ставит перед ними все более сложные задачи, развивает волю, поддерживает желание преодолевать трудности, доводить начатое дело до конца, нацеливает на поиск новых, творческих решений
- показывать детям рост их достижений, вызывать у них чувство радости и гордости от успешных самостоятельных, инициативных действий. Сферы инициативы. Способы поддержки детской инициативы. Творческая инициатива (включенность в сюжетную игру как основную творческую деятельность ребенка, где развиваются воображение, образное мышление) - поддержка спонтанной игры детей, ее обогащение, обеспечение игрового времени и пространства; - поддержка самостоятельности детей в специфических для них видах деятельности Инициатива как целеполагание и волевое усилие (включенность в разные виды продуктивной деятельности - рисование, лепку, конструирование, требующие усилий по преодолению "сопротивления" материала, где развиваются произвольность, планирующая функция речи) - поддержка детской самостоятельности в разных видах изобразительной, проектной, конструктивной деятельности; - создание условий для свободного выбора детьми деятельности, участников совместной деятельности, материалов Коммуникативная инициатива (включенность ребенка во взаимодействие со сверстниками, коммуникативная функция речи);
- поддержка взрослыми положительного, доброжелательного отношения детей друг к другу и взаимодействия детей друг с другом в разных видах деятельности; - установление правил поведения и взаимодействия в разных ситуациях познавательная инициатива - любознательность (включенность в экспериментирование, простую познавательно-исследовательскую деятельность, где развиваются способности устанавливать пространственно-временные, причинно- следственные и родовидовые отношения) - создание условий для принятия детьми решений, выражения своих чувств и мыслей; - создание условий для свободного выбора детьми деятельности, участников совместной деятельности, материалов.

### **3-4 года Деятельность воспитателя по поддержке детской инициативы**



- Создать условия для реализации собственных планов и замыслов каждого ребенка.
- Рассказать детям об их реальных, а также возможных в будущем достижениях.
- Отмечать и публично поддерживать любые успехи детей.
- Всемерно поощрять самостоятельность детей и расширять сферу.
- Помогать ребенку найти способ реализации собственных поставленных целей.
- Поддерживать стремление научиться делать что-то радостное ощущение возрастающей умелости.
- В ходе совместной деятельности терпимо относиться к затруднениям ребенка, позволять ему действовать в своем темпе.
- Не критиковать результаты деятельности детей, а также их самих.
- Учитывать индивидуальные особенности детей, стремиться найти подход к застенчивым, нерешительным, конфликтным, непопулярным детям.
- Уважать и ценить каждого ребенка независимо от его достижений, достоинств и недостатков.
- Создавать в группе положительный психологический микроклимат, в равной мере проявлять любовь и заботу ко всем детям: выражать радость при встрече; использовать ласку и теплое слово для выражения своего отношения к ребенку; проявлять деликатность и тактичность.

#### **4-5 лет Деятельность воспитателя по поддержке детской инициативы**

- Поощрять желание ребёнка строить первые собственные умозаключения, внимательно выслушивать все его рассуждения, проявлять уважение к его интеллектуальному труду.
- Создать условия и поддерживать театрализованную деятельность детей, их стремление переодеваться («рядиться»).
- Обеспечить условия для музыкальной импровизации, пения и движений под популярную музыку.
- Создать в группе возможность, используя мебель и ткани, строить «дома», укрытия для игр.
- Негативные оценки можно давать только поступкам ребенка и только один на один, а не на глазах у группы.
- Недопустимо диктовать детям, как и во что они должны играть; навязывать им сюжеты игры. Развивающий потенциал игры определяется тем, что это самостоятельная, организуемая самими детьми деятельность.
- Участие взрослого в играх детей полезно при выполнении следующих условий: дети сами приглашают взрослого в игру или добровольно соглашаются на его участие; сюжет и ход игры, а также роль, которую взрослый будет играть, определяют дети. А не педагог; характер исполнения роли также определяется детьми.
- Привлекать детей к украшению группы к праздникам. Обсуждая разные возможности и предложения.
- Побуждать детей формировать и выражать собственную эстетическую оценку воспринимаемого, не навязывая им мнения взрослых.

- Привлекать детей к планированию жизни группы на день.

### **5 – 6 лет Приоритетная сфера инициативы – вне ситуативно – личностное общение Деятельность воспитателя по поддержке детской инициативы:**

- Создать в группе положительный психологический микроклимат, в равной мере проявляя любовь и заботу ко всем детям; выражать радость при встрече; использовать ласку и теплое слово для выражения своего отношения к ребенку.
- Уважать индивидуальные вкусы и привычки детей.
- Поощрять желание создавать что-либо по собственному замыслу; обращать внимание детей на полезность будущего продукта для других и ту радость. Которую он доставил кому – то (маме, бабушке, папе, другу).
- Создать условий для разнообразной самостоятельной творческой деятельности детей.
- При необходимости помогать детям в решении проблем организации игры.
- Привлекать детей к планированию жизни группы на день и на более отдаленную перспективу. Обсуждать выбор спектакля для постановки, песни, танца и т.п.
- Создать условия и выделять время для самостоятельной творческой или познавательной деятельности детей по интересам.

### **6-8 лет Приоритетная сфера инициативы – научение Деятельность воспитателя по поддержке детской инициативы:**

Вводить адекватную оценку результата деятельности ребенка с одновременным признанием его усилий и указанием возможных путей и способов совершенствования продукта.

- Спокойно реагировать на неуспех ребенка и предлагать несколько вариантов исправления работы: повторное исполнение спустя некоторое время, доделывание; совершенствование деталей и т.п.
  - Рассказывать детям о трудностях, которые вы сами испытывали при обучении новым видам деятельности.
  - Создавать ситуации, позволяющие ребенку реализовать свою компетентность, обретая уважение и признание взрослых и сверстников.
  - Рекомендации педагогам для поддержки детской инициативы
  - Обращаться к детям с просьбой показать воспитателю и научить его тем индивидуальным достижениям, которые есть у каждого.
  - Поддерживать чувство гордости за свой труд и удовлетворения его результатами.
  - Создавать условия для разнообразной самостоятельной творческой деятельности детей.
  - При необходимости помогать детям в решении проблем при организации игры.
  - Привлекать детей к планированию жизни группы на день, неделю, месяц. Учитывать и реализовывать их пожелания и предложения.
  - Создавать условия и выделять время для самостоятельной творческой или познавательной деятельности детей по интересам.
- «Баланс взрослого и детской инициативы достигается не за счет жесткого

разделения сфер господства взрослого и свободы ребенка, а за счет гибкого проектирования партнерской деятельности, где обе стороны выступают как центральные фигуры образовательного процесса и где встречаются, а не противопоставляются педагогические интересы и интересы конкретной группы дошкольников»

### **в) Особенности взаимодействия педагогического коллектива с семьями воспитанников;**

Педагогический коллектив структурного подразделения считает, что успешное решение задач воспитания и соблюдения прав ребенка возможно только при объединении усилий семьи и других социальных институтов, обеспечивающих воспитательный процесс и взаимодействие ребенка.

Родители участвуют в работе совета педагогов, органов самоуправления.

В структурном подразделении выбран родительский комитет, разработано Положение о работе родительского комитета. Родители имеют возможность присутствовать в ГБОУ (на занятиях, в адаптационный период и др.), помогать в организации и проведении мероприятий, режимных моментов:

- педагоги постоянно организуют работу с коллективом родителей (проводят общие и групповые собрания, беседы, тематические выставки, семинары и прочее);
- воспитатели и специалисты оказывают индивидуальную педагогическую помощь родителям (проводят консультации, посещение семей на дому);
- в рамках Родительской Гостинной организуются совместные мероприятия с участием воспитанников, педагогов и родителей (тематические вечера, семейные праздники, выставки, концерты и др.);
- используются различные средства информации для родителей;
- оформление наглядного материала по вопросам дошкольной педагогики и психологии.;
- оформление фотоальбомов о жизни в детском саду;
- семейные круглые столы;
- день открытых дверей;
- консультации, семинары-практикумы для родителей;
- встречи с интересными людьми;
- проведение музыкальных, спортивных, интеллектуальных праздников, досугов, утренников с участием родителей;
- анкетирование и тестирование родителей;
- индивидуальные консультации.

Существенным признаком качества современного дошкольного образования является налаживание взаимодействия с семьями воспитанников, включение родителей в образовательный процесс как равноправных и равноответственных партнеров.

**Рабочая программа воспитания**  
**структурного подразделения «Детский сад «Сандугач»**  
**Государственного бюджетного общеобразовательного учреждения**  
**с Новое Усманово муниципального района Камышлинский Самарской области**

***Пояснительная записка***

Рабочая программа воспитания СП «Детский сад «Сандугач» ГБОУ СОШ с. Новое Усманово разработана на основе нормативно-правовых документов:

1. Федеральный закон от 31.07.2020 № 304-ФЗ «О внесении изменений в федеральный закон «Об образовании в Российской Федерации» по вопросам воспитания обучающихся».

2. Стратегии развития воспитания в Российской Федерации на период до 2025 года, утверждена распоряжением Правительства российской Федерации от 29.05.2015г.

3. Указ президента Российской Федерации от 07.05.2018 № 204 «О национальных целях и стратегических задачах развития Российской Федерации на период до 2024 года».

4. Указ президента Российской Федерации от 21.07.2020 № 474 «О национальных целях развития Российской Федерации на период до 2030 года».

5. Приказ Министерства образования и науки Российской Федерации (Минобрнауки России) от 17 октября 2013 г. N 1155 г. Москва «Об утверждении федерального государственного образовательного стандарта дошкольного образования».

6. Примерная рабочая программа воспитания для образовательных организаций, реализующих образовательные программы дошкольного образования, одобрена решением федерального учебно-методического объединения по общему образованию (протокол от «01» июля 2021 № 2/21).

7. Календарь образовательных событий, приуроченных к государственным и национальным праздникам Российской Федерации, памятным датам и событиям российской истории и культуры на 2021-2022 учебный год, утвержденный Министерством просвещения России.

8. «Санитарно-эпидемиологические правила и нормы СанПиН 2.3/2.4.3590- 20» (постановление Главного государственного санитарного врача Российской Федерации от 27.10.2020 г. № 32) СанПиН 2.3/2.4.3590-20.

Работа по воспитанию, формированию и развитию личности обучающихся в СП «Детский сад «Сандугач» ГБОУ СОШ с. Новое Усманово предполагает преемственность по отношению к реализации Примерной программы воспитания, одобренной одобрена решением Федерального учебно-методического объединения по общему образованию (протокол № 2/21 от 1 июля 2021 года) и размещена в Реестре примерных основных общеобразовательных программ на портале <https://fgosreestr.ru>

СП «Детский сад «Сандугач» руководствуется определением понятия «образовательная программа», предложенным в Федеральном законе от 29 декабря 2012 г. № 273-ФЗ «Об образовании в Российской Федерации» (далее – Федеральный закон):

«образовательная программа – комплекс основных характеристик образования (объем, содержание, планируемые результаты) и организационно-педагогических условий, который представлен в виде учебного плана, календарного учебного графика, рабочих программ учебных предметов, курсов, дисциплин (модулей), иных компонентов, оценочных и методических материалов, а также в предусмотренных настоящим Федеральным законом случаях в виде рабочей программы воспитания, календарного плана воспитательной работы, форм аттестации».

Программа воспитания является компонентом основной образовательной программы СП «Детский сад «Сандугач». В связи с этим структура Программы воспитания включает три раздела – целевой, содержательный и организационный, в каждом из них предусматривается обязательная часть и часть, формируемая участниками образовательных отношений.

Под воспитанием понимается «деятельность, направленная на развитие личности, создание условий для самоопределения и социализации обучающихся на основе социокультурных, духовно-нравственных ценностей и принятых в российском обществе правил и норм поведения в интересах человека, семьи, общества и государства, формирование у обучающихся чувства патриотизма,

гражданственности, уважения к памяти защитников Отечества и подвигам Героев Отечества, закону и правопорядку, человеку труда и старшему поколению, взаимного уважения, бережного отношения к культурному наследию и традициям многонационального народа Российской Федерации, природе и окружающей среде».

Программа воспитания СП «Детский сад «Сандугач» основана на воплощении национального воспитательного идеала, который понимается как высшая цель образования, нравственное (идеальное) представление о человеке.

В основе процесса воспитания детей в СП «Детский сад «Сандугач» лежат конституционные и национальные ценности российского общества.

Целевые ориентиры рассматриваются как возрастные характеристики возможных достижений ребенка, которые коррелируют с портретом выпускника СП «Детский сад «Сандугач» и с базовыми духовно-нравственными ценностями. Планируемые результаты определяют направления для рабочей программы воспитания.

С учетом особенностей социокультурной среды, в которой воспитывается ребенок, в рабочей программе воспитания СП «Детский сад «Сандугач» отражено взаимодействие участников образовательных отношений (далее – ОО) со всеми субъектами образовательных отношений.

Только при подобном подходе возможно воспитать гражданина и патриота, раскрыть способности и таланты детей, подготовить их к жизни в высокотехнологичном, конкурентном обществе.

Для того чтобы эти ценности осваивались ребёнком, они находят свое отражение в основных направлениях воспитательной работы СП «Детский сад «Сандугач».

Ценности **Родины** и **природы** лежат в основе патриотического направления воспитания.

Ценности **человека, семьи, дружбы, сотрудничества** лежат в основе социального направления воспитания.

Ценность **знания** лежит в основе познавательного направления воспитания.

Ценность **здоровья** лежит в основе физического и оздоровительного направления воспитания.

Ценность **труда** лежит в основе трудового направления воспитания.

Ценности **культуры** и **красоты** лежат в основе этико-эстетического направления воспитания.

Реализация Программы основана на взаимодействии с различными субъектами образовательных отношений и предполагает социальное партнерство с другими организациями.

## Раздел I. Целевой.

### 1.1. Целевые ориентиры и планируемые результаты Программы

## **ВОСПИТАНИЯ**

Общая цель воспитания в СП «Детский сад «Сандугач»– личностное развитие дошкольников и создание условий для их позитивной социализации на основе базовых ценностей российского общества через:

- 1) формирование ценностного отношения к окружающему миру, другим людям, себе;
- 2) овладение первичными представлениями о базовых ценностях, а также выработанных обществом нормах и правилах поведения;
- 3) приобретение первичного опыта деятельности и поведения в соответствии с базовыми национальными ценностями, нормами и правилами, принятыми в обществе.

Задачи воспитания формируются для каждого возрастного периода (2 мес. - 1 год, 1 год - 3 года, 3 года – 8 лет) на основе планируемых результатов достижения цели воспитания и реализуются в единстве с развивающими задачами, определенными действующими нормативными правовыми документами в сфере дошкольного образования. Задачи воспитания соответствуют основным направлениям воспитательной работы.

### ***1.2. Методологические основы и принципы построения Программы воспитания***

Методологической основой программы воспитания являются антропологический, культурно-исторический и практические подходы. Концепция Программы основывается на базовых ценностях воспитания, заложенных в определении воспитания, содержащемся в Федеральном законе от 29 декабря 2012 г. № 273-ФЗ «Об образовании в Российской Федерации».

Методологическими ориентирами воспитания также выступают следующие идеи отечественной педагогики и психологии: развитие личного субъективного мнения и личности ребенка в деятельности; духовно- нравственное, ценностное и смысловое содержание воспитания; идея о сущности детства как сенситивного периода воспитания; амплификация (обогащение) развития ребёнка средствами разных «специфически детских видов деятельности».

Программа воспитания руководствуется принципами дошкольного образования, определенными ФГОС ДО. Программа воспитания построена на основе духовно-нравственных и социокультурных ценностей и принятых в обществе правил и норм поведения в интересах человека, семьи, общества и опирается на следующие принципы:

– **принцип гуманизма.** Приоритет жизни и здоровья человека, прав и свобод личности, свободного развития личности; воспитание взаимоуважения, трудолюбия, гражданственности, патриотизма, ответственности, правовой культуры, бережного отношения к природе и окружающей среде, рационального природопользования;

– **принцип ценностного единства и совместности.** Единство ценностей и смыслов воспитания, разделяемых всеми участниками образовательных отношений, содействие, сотворчество и сопереживание, взаимопонимание и взаимное уважение;

– **принцип общего культурного образования.** Воспитание основывается на культуре и традициях России, включая культурные особенности региона;

– **принцип следования нравственному примеру.** Пример как метод воспитания позволяет расширить нравственный опыт ребенка, побудить его к открытому внутреннему диалогу, пробудить в нем нравственную рефлексию, обеспечить возможность выбора при построении собственной системы ценностных отношений, продемонстрировать ребенку реальную возможность следования идеалу в жизни;

– **принципы безопасной жизнедеятельности.** Защищенность важных интересов личности от внутренних и внешних угроз, воспитание через призму безопасности и безопасного поведения;

– **принцип совместной деятельности ребенка и взрослого.** Значимость совместной деятельности взрослого и ребенка на основе приобщения к культурным ценностям и их освоения;

– **принцип инклюзивности.** Организация образовательного процесса, при котором все дети, независимо от их физических, психических, интеллектуальных, культурно-этнических, языковых и иных особенностей, включены в общую систему образования.

Данные принципы реализуются в укладе СП «Детский сад «Сандугач», включающем воспитывающие среды, общности, культурные практики, совместную деятельность и события.

### ***1.2.1. Уклад образовательной организации***

Уклад СП «Детский сад «Сандугач» – общественный договор участников образовательных отношений, опирающийся на базовые национальные ценности, содержащий традиции региона и СП «Детский сад «Сандугач»», задающий культуру поведения сообществ, описывающий предметно-пространственную среду, деятельности и социокультурный контекст.



Уклад учитывает специфику и конкретные формы организации распорядка дневного, недельного, месячного, годового циклов жизни СП «Детский сад «Сандугач».

Уклад способствует формированию ценностей воспитания, которые разделяются всеми участниками образовательных отношений (воспитанниками, родителями, педагогами и СП «Детский сад «Сандугач»).

### ***1.2.2. Воспитывающая среда ДОО.***

Воспитывающая среда СП «Детский сад «Сандугач» – это особая форма организационнообразовательного процесса, реализующего цель и задачи воспитания.

Воспитывающая среда определяется целью и задачами воспитания, духовно-нравственными и социокультурными ценностями, образцами и практиками. Основными характеристиками воспитывающей среды являются ее насыщенность и структурированность.

### ***1.2.3. Общности (сообщества) ДОО.***

**Профессиональная общность** – это устойчивая система связей и отношений между людьми, единство целей и задач воспитания, реализуемое всеми сотрудниками СП «Детский сад «Сандугач». Участники общности СП «Детский сад «Сандугач» разделяют те ценности, которые заложены в основу Программы. Основой эффективности такой общности является рефлексия собственной профессиональной деятельности.

Воспитатель, а также другие сотрудники должны:

- быть примером в формировании полноценных и сформированных ценностных ориентиров, норм общения и поведения;
- мотивировать детей к общению друг с другом, поощрять даже самые незначительные стремления к общению и взаимодействию;
- поощрять детскую дружбу, стараться, чтобы дружба между отдельными детьми внутри группы сверстников принимала общественную направленность;
- заботиться о том, чтобы дети непрерывно приобретали опыт общения на основе чувства доброжелательности;
- содействовать проявлению детьми заботы об окружающих, учить проявлять чуткость к сверстникам, побуждать детей сопереживать, беспокоиться, проявлять внимание к заболевшему товарищу;
- воспитывать в детях такие качества личности, которые помогают влиться в общество сверстников (организованность, общительность, отзывчивость, щедрость, доброжелательность и пр.);

- учить детей совместной деятельности, насыщать их жизнь событиями, которые сплачивали бы и объединяли ребят;
- воспитывать в детях чувство ответственности перед группой за свое поведение.

**Профессионально-родительская общность** включает сотрудников СП «Детский сад «Сандугач» и всех взрослых членов семей воспитанников, которых связывают не только общие ценности, цели развития и воспитания детей, но и уважение друг к другу. Основная задача – объединение усилий по воспитанию ребенка в семье и в ДОО. Зачастую поведение ребенка сильно различается дома и в ДОО. Без совместного обсуждения воспитывающими взрослыми особенностей ребенка невозможно выявление и в дальнейшем создание условий, которые необходимы для его оптимального и полноценного развития и воспитания.

**Детско-взрослая общность.** Для общности характерно содействие друг другу, сотворчество и сопереживание, взаимопонимание и взаимное уважение, отношение к ребенку как к полноправному человеку, наличие общих симпатий, ценностей и смыслов у всех участников общности.

Детско-взрослая общность является источником и механизмом воспитания ребенка. Находясь в общности, ребенок сначала приобщается к тем правилам и нормам, которые вносят взрослые в общность, а затем эти нормы усваиваются ребенком и становятся его собственными.

Общность строится и задается системой связей и отношений ее участников. В каждом возрасте и каждом случае она будет обладать своей спецификой в зависимости от решаемых воспитательных задач.

**Детская общность.** Общество сверстников – необходимое условие полноценного развития личности ребенка. Здесь он непрерывно приобретает способы общественного поведения, под руководством воспитателя учится умению дружно жить, сообща играть, трудиться, заниматься, достигать поставленной цели. Чувство приверженности к группе сверстников рождается тогда, когда ребенок впервые начинает понимать, что рядом с ним такие же, как он сам, что свои желания необходимо соотносить с желаниями других.

Воспитатель должен воспитывать у детей навыки и привычки поведения, качества, определяющие характер взаимоотношений ребенка с другими людьми и его успешность в том или ином сообществе. Поэтому так важно придать детским взаимоотношениям дух доброжелательности, развивать у детей стремление и умение помогать как старшим, так и друг другу, оказывать сопротивление плохим поступкам, общими усилиями достигать поставленной цели.

Одним из видов детских общностей являются разновозрастные детские общности. В нашем детском саду обеспечена возможность взаимодействия ребенка, как со старшими, так и с младшими детьми, так как у нас одна разновозрастная группа. Включенность ребенка в отношения со старшими, помимо подражания и приобретения нового, рождает опыт послушания, следования общим для всех правилам, нормам поведения и традициям. Отношения с младшими – это возможность для ребенка стать авторитетом и образцом для подражания, а также пространство для воспитания заботы и ответственности.

Организация жизнедеятельности детей дошкольного возраста в разновозрастной группе обладает большим воспитательным потенциалом для инклюзивного образования воспитанников СП «Детский сад «Сандугач».

**Культура поведения воспитателя в общностях как значимая составляющая уклада.** Культура поведения взрослых в детском саду направлена на создание воспитывающей среды как условия решения возрастных задач воспитания. Общая психологическая атмосфера, эмоциональный настрой группы, спокойная обстановка, отсутствие спешки, разумная сбалансированность планов – это необходимые условия нормальной жизни и развития детей.

Воспитатель должен соблюдать кодекс нормы профессиональной этики и поведения:

- педагог всегда выходит навстречу родителям и приветствует родителей и детей первым;
- улыбка – всегда обязательная часть приветствия;
- педагог описывает события и ситуации, но не даёт им оценки;
- педагог не обвиняет родителей и не возлагает на них ответственность за поведение детей в детском саду;
- тон общения ровный и дружелюбный, исключается повышение голоса;
- уважительное отношение к личности воспитанника;
- умение заинтересованно слушать собеседника и сопереживать ему;
- умение видеть и слышать воспитанника, сопереживать ему;
- уравновешенность и самообладание, выдержка в отношениях с детьми;
- умение быстро и правильно оценивать сложившуюся обстановку и в тоже время не торопиться с выводами о поведении и способностях воспитанников;
- умение сочетать мягкий эмоциональный и деловой тон в отношениях с детьми;

- умение сочетать требовательность с чутким отношением к воспитанникам;
- знание возрастных и индивидуальных особенностей воспитанников;
- соответствие внешнего вида статусу воспитателя детского сада.

#### ***1.2.4. Социокультурный контекст***

Социокультурный контекст – это социальная и культурная среда, в которой человек растет и живет. Он также включает в себя влияние, которое среда оказывает на идеи и поведение человека.

Социокультурные ценности являются определяющими в структурно-содержательной основе Программы воспитания.

Социокультурный контекст воспитания является вариативной составляющей воспитательной программы. Он учитывает этнокультурные, конфессиональные и региональные особенности и направлен на формирование ресурсов воспитательной программы.

Реализация социокультурного контекста опирается на построение социального партнерства образовательной организации.

В СП «Детский сад «Сандугач» разработаны планы взаимодействия с социальными партнёрами с учётом доступности и соответствия возрастным возможностям детей: сельская библиотека, сельский Дом культуры, ГКУСО КЦСОН СВО ОСР с. Старое Усманово.

В рамках социокультурного контекста повышается роль родительской общественности как субъекта образовательных отношений в Программе воспитания.

#### ***1.2.5. Деятельности и культурные практики в ДОО.***

Цели и задачи воспитания реализуются во всех видах деятельности дошкольника, обозначенных во ФГОС ДО. В качестве средств реализации цели воспитания выступают следующие основные виды деятельности и культурные практики:

- предметно-целевая (виды деятельности, организуемые взрослым, в которых он открывает ребенку смысл и ценность человеческой деятельности, способы ее реализации совместно с родителями, воспитателями, сверстниками);
- культурные практики (активная, самостоятельная апробация

каждым ребенком инструментального и ценностного содержания, полученных от взрослого, и способов их реализации в различных видах деятельности через личный опыт);

– свободная инициативная деятельность ребенка (его спонтанная самостоятельная активность, в рамках которой он реализует свои базовые устремления: любознательность, общительность, опыт деятельности на основе усвоенных ценностей).

### **1.3. Требования к планируемым результатам освоения Программы воспитания**

Планируемые результаты воспитания носят отсроченный характер, но деятельность воспитателя нацелена на перспективу развития и становления

личности ребенка. Поэтому результаты достижения цели воспитания даны в виде целевых ориентиров, представленных в виде обобщенных портретов ребенка к концу раннего и дошкольного возрастов. Основы личности закладываются в дошкольном детстве, и, если какие-либо линии развития не получают своего становления в детстве, это может отрицательно сказаться на гармоничном развитии человека в будущем.

На уровне ДОО не осуществляется оценка результатов воспитательной работы в соответствии с ФГОС ДО, так как «целевые ориентиры основной образовательной программы дошкольного образования не подлежат непосредственной оценке, в том числе в виде педагогической диагностики (мониторинга), и не являются основанием для их формального сравнения с реальными достижениями детей».

В центре программы воспитания в соответствии с ФГОС ДО находится социально-коммуникативное развитие воспитанников, формирование у них системных знаний о различных аспектах развития России и мира. Одним из результатов реализации программы станет приобщение обучающихся к российским традиционным духовным ценностям, культуре, правилам нормам поведения в российском обществе. Программа направлена на достижение воспитанниками целевых ориентиров ФГОС ДО:

ребенок овладевает основными культурными способами деятельности, проявляет инициативу и самостоятельность в разных видах деятельности — игре, общении, познавательно-исследовательской деятельности, конструировании и др.; способен выбирать себе род занятий, участников по совместной деятельности;

- ребенок обладает установкой положительного отношения к миру, к

разным видам труда, другим людям и самому себе, обладает чувством собственного достоинства; активно взаимодействует со сверстниками и взрослыми, участвует в совместных играх. Способен договариваться, учитывать интересы и чувства других, сопереживать неудачам и радоваться успехам других, адекватно проявляет свои чувства, в том числе чувство веры в себя, старается разрешать конфликты;

- ребенок проявляет любознательность, задает вопросы взрослым и сверстникам, способен к принятию собственных решений, опираясь на свои знания и умения в различных видах деятельности.

### 1.3.1. Целевые ориентиры воспитательной работы для детей младенческого и раннего возраста (до 3 лет)

Портрет ребенка младенческого и раннего возраста (к 3-м годам)

Направление воспитания	Ценности	Показатели
<b>Патриотическое</b>	Родина, природа	Проявляющий привязанность, любовь к семье, близким, окружающему миру
<b>Социальное</b>	Человек, семья, дружба, сотрудничество	Способный понять и принять, что такое «хорошо» и «плохо». Проявляющий интерес к другим детям и способный бесконфликтно играть рядом с ними. Проявляющий позицию «Я сам!». Доброжелательный, проявляющий сочувствие, доброту. Испытывающий чувство удовольствия в случае одобрения и чувство огорчения в случае неодобрения со стороны взрослых. Способный к самостоятельным (свободным) активным действиям в общении. Способный общаться с другими людьми с помощью вербальных и невербальных средств общения.
<b>Познавательное</b>	Знание	Проявляющий интерес к окружающему миру
		и активность в поведении и деятельности.

<b>Физическое и оздоровительное</b>	Здоровье	Выполняющий действия по самообслуживанию: моет руки, самостоятельно ест, ложится спать и т. д. Стремящийся быть опрятным. Проявляющий интерес к физической активности. Соблюдающий элементарные правила безопасности в быту, в ОО, на природе.
<b>Трудовое</b>	Труд	Поддерживающий элементарный порядок в окружающей обстановке. Стремящийся помогать взрослому в доступных действиях. Стремящийся к самостоятельности в самообслуживании, в быту, в игре, в продуктивных видах деятельности.
<b>Этико-эстетическое</b>	Культура и красота	Эмоционально отзывчивый к красоте. Проявляющий интерес и желание заниматься продуктивными видами деятельности.

***1.3.1. Целевые ориентиры воспитательной работы для детей дошкольного возраста (от 3 до 8 лет)***

Портрет ребенка дошкольного возраста (к 8-ми годам)

Направления воспитания	Ценности	Показатели
<b>Патриотическое</b>	Родина, природа	Любящий свою малую родину и имеющий представление о своей стране, испытывающий чувство привязанности к родному дому, семье, близким людям.
<b>Социальное</b>	Человек, семья, дружба, сотрудничество	Различающий основные проявления добра и зла, принимающий и уважающий ценности семьи и общества, правдивый, искренний, способный к сочувствию и заботе, к нравственному поступку, проявляющий задатки чувства долга.

		<p>ответственность за свои действия и поведение; принимающий и уважающий различия между людьми.</p> <p>Освоивший основы речевой культуры.</p> <p>Дружелюбный и доброжелательный, умеющий слушать и слышать собеседника, способный взаимодействовать со взрослыми и сверстниками на основе общих интересов и дел.</p>
<b>Познавательное</b>	Знания	<p>Любознательный, наблюдательный, испытывающий потребность в самовыражении, в том числе творческом, проявляющий активность, самостоятельность, инициативу в познавательной, игровой, коммуникативной и продуктивных видах деятельности</p> <p>и в самообслуживании, обладающий первичной картиной мира на основе традиционных ценностей российского общества.</p>
<b>Физическое и оздоровительное</b>	Здоровье	<p>Владеющий основными навыками личной и общественной гигиены, стремящийся соблюдать правила безопасного поведения в быту, социуме (в том числе в цифровой среде), природе.</p>
<b>Трудовое</b>	Труд	<p>Понимающий ценность труда в семье и в обществе на основе уважения к людям труда, результатам их деятельности, проявляющий трудолюбие при выполнении поручений и в самостоятельной деятельности.</p>
<b>Этико-эстетическое</b>	Культура и красота	<p>Способный воспринимать и чувствовать прекрасное в быту, природе, поступках, искусстве, стремящийся к отображению прекрасного в продуктивных видах деятельности, обладающий зачатками художественно-эстетического вкуса.</p>



## **Раздел II. Содержательный**

### **2.1. Содержание воспитательной работы по направлениям воспитания**

Содержание Программы воспитания реализуется в ходе освоения детьми дошкольного возраста всех образовательных областей, обозначенных во ФГОС ДО, одной из задач которого является объединение воспитания и обучения в целостный образовательный процесс на основе духовно-нравственных и социокультурных ценностей, принятых в обществе правил и норм поведения в интересах человека, семьи, общества:

- социально-коммуникативное развитие;
- познавательное развитие;
- речевое развитие;
- художественно-эстетическое развитие;
- физическое развитие.

В пояснительной записке ценности воспитания соотнесены с направлениями воспитательной работы. Предложенные направления не заменяют и не дополняют собой деятельность по пяти образовательным областям, а фокусируют процесс усвоения ребенком базовых ценностей в целостном образовательном процессе. На их основе определяются региональный и муниципальный компоненты.

#### **2.1.1. Патриотическое направление воспитания**

Ценности Родина и природа лежат в основе патриотического направления воспитания. Патриотизм – это воспитание в ребенке нравственных качеств, чувства любви, интереса к своей стране – России, своему краю, малой родине, своему народу и народу России в целом (гражданский патриотизм), ответственности, трудолюбия; ощущения принадлежности к своему народу.

Патриотическое направление воспитания строится на идее патриотизма как нравственного чувства, которое вырастает из культуры человеческого бытия, особенностей образа жизни и ее уклада, народных и семейных традиций.

Воспитательная работа в данном направлении связана со структурой самого понятия «патриотизм» и определяется через следующие взаимосвязанные компоненты:

- когнитивно-смысловой, связанный со знаниями об истории

России, своего края, духовных и культурных традиций и достижений многонационального народа России;

– эмоционально-ценностный, характеризующийся любовью к Родине – России, уважением к своему народу, народу России в целом;

– регуляторно-волевой, обеспечивающий укоренение знаний в духовных и культурных традициях своего народа, деятельность на основе понимания ответственности за настоящее и будущее своего народа, России.

Задачи патриотического воспитания:

1) формирование любви к родному краю, родной природе, родному языку, культурному наследию своего народа;

2) воспитание любви, уважения к своим национальным особенностям и чувства собственного достоинства как представителя своего народа;

3) воспитание уважительного отношения к гражданам России в целом, своим соотечественникам и согражданам, представителям всех народов России, к ровесникам, родителям, соседям, старшим, другим людям вне зависимости от их этнической принадлежности;

4) воспитание любви к родной природе, природе своего края, России, понимания единства природы и людей и бережного ответственного отношения к природе.

При реализации указанных задач педагоги СП «Детский сад «Сандугач» должны сосредоточить свое внимание на нескольких основных направлениях воспитательной работы:

– ознакомлении детей с историей, героями, культурой, традициями России своего народа;

– организации коллективных творческих проектов, направленных на приобщение детей к российским общенациональным традициям;

– формировании правильного и безопасного поведения в природе, осознанного отношения к растениям, животным, к последствиям хозяйственной деятельности человека.

### ***2.1.2. Социальное направление воспитания***

Ценности **семья, дружба, человек и сотрудничество** лежат в основе социального направления воспитания.

В дошкольном детстве ребенок открывает Личность другого человека и его значение в собственной жизни и жизни людей. Он начинает осваивать все

многообразии социальных отношений и социальных ролей. Он учится действовать сообща, подчиняться правилам, нести ответственность за свои поступки, действовать в интересах семьи, группы. Формирование правильного ценностно-смыслового отношения ребенка к социальному окружению невозможно без грамотно выстроенного воспитательного процесса, в котором обязательно должна быть личная социальная инициатива ребенка в детско-взрослых и детских общностях. Важным аспектом является формирование у дошкольника представления о мире профессий взрослых, появление к моменту подготовки к школе положительной установки к обучению в школе как важному шагу взросления.

Основная цель социального направления воспитания дошкольника заключается в формировании ценностного отношения детей к семье, другому человеку, развитии дружелюбия, создания условий для реализации в обществе.

Выделяются основные задачи социального направления воспитания.

1) Формирование у ребенка представлений о добре и зле, позитивного образа семьи с детьми, ознакомление с распределением ролей в семье, образами дружбы в фольклоре и детской литературе, примерами сотрудничества и взаимопомощи людей в различных видах деятельности (на материале истории России, ее героев), милосердия и заботы. Анализ поступков самих детей в группе в различных ситуациях.

2) Формирование навыков, необходимых для полноценного существования в обществе: эмпатии (сопереживания), коммуникабельности, заботы, ответственности, сотрудничества, умения договариваться, умения соблюдать правила.

3) Развитие способности поставить себя на место другого как проявление личностной зрелости и преодоление детского эгоизма.

При реализации данных задач педагоги СП «Детский сад «Сандугач» должны сосредоточить свое внимание на нескольких основных направлениях воспитательной работы:

- организовывать сюжетно-ролевые игры (в семью, в команду и т. п.), игры с правилами, традиционные народные игры и пр.;
- воспитывать у детей навыки поведения в обществе;
- учить детей сотрудничать, организуя групповые формы в продуктивных видах деятельности;
- учить детей анализировать поступки и чувства – свои и других людей;
- организовывать коллективные проекты заботы и помощи;
- создавать доброжелательный психологический климат в группе.

### **2.1.3. Познавательное направление воспитания**

Ценность – **знания**. Цель познавательного направления воспитания – формирование ценности познания.

Значимым для воспитания ребенка является формирование целостной картины мира, в которой интегрировано ценностное, эмоционально окрашенное отношение к миру, людям, природе, деятельности человека.

Задачи познавательного направления воспитания:

- 1) развитие любознательности, формирование опыта познавательной инициативы;
- 2) формирование ценностного отношения к взрослому как источнику знаний;
- 3) приобщение ребенка к культурным способам познания (книги, интернет-источники, дискуссии и др.).

Направления деятельности воспитателя:

- совместная деятельность воспитателя с детьми на основе наблюдения, сравнения, проведения опытов (экспериментирования), организации походов и экскурсий, просмотра доступных для восприятия ребенка познавательных фильмов, чтения и просмотра книг;
- организация конструкторской и продуктивной творческой деятельности, проектной и исследовательской деятельности детей совместно со взрослыми;
- организация насыщенной и структурированной образовательной среды, включающей иллюстрации, видеоматериалы, ориентированные на детскую аудиторию; различного типа конструкторы и наборы для экспериментирования.

### **2.1.4. Физическое и оздоровительное направление воспитания**

Ценность – **здоровье**. Цель данного направления – сформировать навыки здорового образа жизни, где безопасность жизнедеятельности лежит в основе всего. Физическое развитие и освоение ребенком своего тела происходит в виде любой двигательной активности: выполнение бытовых обязанностей, игр, ритмики и танцев, творческой деятельности, спорта, прогулок.

Задачи по формированию здорового образа жизни:

- обеспечение построения образовательного процесса физического воспитания детей (совместной и самостоятельной деятельности) на основе

здоровье формирующих и здоровье сберегающих технологий, и обеспечение условий для гармоничного физического и эстетического развития ребенка;

- закаливание, повышение сопротивляемости к воздействию условий внешней среды;

- укрепление опорно-двигательного аппарата; развитие двигательных способностей, обучение двигательным навыкам и умениям;

- формирование элементарных представлений в области физической культуры, здоровья и безопасного образа жизни;

- организация сна, здорового питания, выстраивание правильного режима дня;

- воспитание экологической культуры, обучение безопасности жизнедеятельности.

Направления деятельности воспитателя:

- организация подвижных, спортивных игр, в том числе традиционных народных игр, дворовых игр на территории детского сада;

- создание детско-взрослых проектов по здоровому образу жизни;

- введение оздоровительных традиций в ДОО.

Формирование у дошкольников культурно-гигиенических навыков является важной частью воспитания культуры здоровья. Педагоги СП «Детский сад «Сандугач» формируют у дошкольников понимание того, что чистота лица и тела, опрятность одежды отвечают не только гигиене и здоровью человека, но и социальным ожиданиям окружающих людей.

Особенность культурно-гигиенических навыков заключается в том, что они должны формироваться на протяжении всего пребывания ребенка в ДОО.

В формировании культурно-гигиенических навыков режим дня играет одну из ключевых ролей. Привыкая выполнять серию гигиенических процедур с определенной периодичностью, ребенок вводит их в свое бытовое пространство, и постепенно они становятся для него привычкой.

Формируя у детей культурно-гигиенические навыки, педагоги СП «Детский сад «Сандугач» сосредотачивают свое внимание на нескольких основных направлениях воспитательной работы:

- формировать у ребенка навыки поведения во время приема пищи;

- формировать у ребенка представления о ценности здоровья, красоте и чистоте тела;

- формировать у ребенка привычку следить за своим внешним видом;

- включать информацию о гигиене в повседневную жизнь ребенка, в игру.

Работа по формированию у ребенка культурно-гигиенических навыков должна вестись в тесном контакте с семьей.

### **2.1.5. Трудовое направление воспитания**

Ценность – **труд**. С дошкольного возраста каждый ребенок обязательно должен принимать участие в труде, и те несложные обязанности, которые он выполняет в детском саду и в семье, должны стать повседневными. Только при этом условии труд оказывает на детей определенное воспитательное воздействие и подготавливает их к осознанию его нравственной стороны.

Основная цель трудового воспитания дошкольника заключается в формировании ценностного отношения детей к труду, трудолюбия, а также в приобщении ребенка к труду. Можно выделить основные задачи трудового воспитания.

1) Ознакомление с доступными детям видами труда взрослых и воспитание положительного отношения к их труду, познание явлений и свойств, связанных с преобразованием материалов и природной среды, которое является следствием трудовой деятельности взрослых и труда самих детей.

2) Формирование навыков, необходимых для трудовой деятельности детей, воспитание навыков организации своей работы, формирование элементарных навыков планирования.

3) Формирование трудового усилия (привычки к доступному дошкольнику напряжению физических, умственных и нравственных сил для решения трудовой задачи).

При реализации данных задач педагоги СП «Детский сад «Сандугач» сосредотачивают свое внимание на нескольких направлениях воспитательной работы:

– показать детям необходимость постоянного труда в повседневной жизни, использовать его возможности для нравственного воспитания дошкольников;

– воспитывать у ребенка бережливость (беречь игрушки, одежду, труд и старания родителей, воспитателя, сверстников), так как данная черта непременно сопряжена с трудолюбием;

– предоставлять детям самостоятельность в выполнении работы, чтобы они почувствовали ответственность за свои действия;

– собственным примером трудолюбия и занятости создавать у детей соответствующее настроение, формировать стремление к полезной деятельности;

– связывать развитие трудолюбия с формированием общественных мотивов труда, желанием приносить пользу людям.

### **2.1.6. Этико-эстетическое направление воспитания**

Ценности – **культура и красота**. **Культура поведения** в своей основе имеет глубоко социальное нравственное чувство – уважение к человеку, к законам человеческого общества. Культура отношений является делом не столько личным, сколько общественным. Конкретные представления о культуре поведения усваиваются ребенком вместе с опытом поведения, с накоплением нравственных представлений.

Можно выделить основные задачи этико-эстетического воспитания:

- 1) формирование культуры общения, поведения, этических представлений;
- 2) воспитание представлений о значении опрятности и красоты внешней, ее влиянии на внутренний мир человека;
- 3) развитие предпосылок ценностно-смыслового восприятия и понимания произведений искусства, явлений жизни, отношений между людьми;
- 4) воспитание любви к прекрасному, уважения к традициям и культуреродной страны и других народов;
- 5) развитие творческого отношения к миру, природе, быту и к окружающей ребенка действительности;
- 6) формирование у детей эстетического вкуса, стремления окружать себя прекрасным, создавать его.

Для того чтобы формировать у детей культуру поведения, педагоги СП «Детский сад «Сандугач» акцентируют свое внимание на нескольких основных направлениях воспитательной работы:

- учить детей уважительно относиться к окружающим людям, считаться с их делами, интересами, удобствами;
- воспитывать культуру общения ребенка, выражающуюся в общительности, этикет вежливости, предупредительности, сдержанности, умении вести себя в общественных местах;
- воспитывать культуру речи: называть взрослых на «вы» и по имени и отчеству; не перебивать говорящих и выслушивать других; говорить четко, разборчиво, владеть голосом;
- воспитывать культуру деятельности, что подразумевает умение обращаться с игрушками, книгами, личными вещами, имуществом ДОО; умение подготовиться к предстоящей деятельности, четко и

последовательно выполнять и заканчивать ее, после завершения привести в порядок рабочее место, аккуратно убрать все за собой; привести в порядок свою одежду.

Цель **эстетического** воспитания – становление у ребенка ценностного отношения к красоте. Эстетическое воспитание через обогащение чувственного опыта и развитие эмоциональной сферы личности влияет на становление нравственной и духовной составляющей внутреннего мира ребенка.

Направления деятельности воспитателя по эстетическому воспитанию предполагают следующее:

- выстраивание взаимосвязи художественно-творческой деятельности самих детей с воспитательной работой через развитие восприятия, образных представлений, воображения и творчества;
- уважительное отношение к результатам творчества детей, широкое включение их произведений в жизнь ДОО;
- организацию выставок, концертов, создание эстетической развивающей среды и др.;
- формирование чувства прекрасного на основе восприятия художественного слова на русском и родном языке;
- реализация вариативности содержания, форм и методов работы с детьми по разным направлениям эстетического воспитания.

## ***2.2. Особенности реализации воспитательного процесса***

В СП «Детский сад «Сандугач» образовательный процесс осуществляется в соответствии с требованиями федерального государственного образовательного стандарта дошкольного образования, утвержденного приказом Минобрнауки России от 17.10.2013 № 1155 (далее – ФГОС ДО). В связи с этим обучение и воспитание объединяются в целостный процесс на основе духовно-нравственных и социокультурных ценностей и принятых в обществе правил, и норм поведения в интересах человека, семьи, общества. Основной целью педагогической работы СП «Детский сад «Сандугач» является формирования общей культуры личности детей, в том числе ценностей здорового образа жизни, развития их социальных, нравственных, эстетических, интеллектуальных, физических качеств, инициативности, самостоятельности и ответственности ребенка, формирования предпосылок учебной деятельности.

Ведущей в воспитательном процессе является игровая деятельность. Игра широко используется как самостоятельная форма работы с детьми и как эффективное средство и метод развития, воспитания и обучения в других организационных формах. Приоритет отдается творческим играм (сюжетно-



ролевые, строительно-конструктивные, игры-драматизации и инсценировки, игры с элементами труда и художественно деятельности) и игры с правилами (дидактические, интеллектуальные, подвижные, хороводные т.п.).

Отдельное внимание уделяется самостоятельной деятельности воспитанников. Ее содержание и уровень зависят от возраста и опыта детей, запаса знаний, умений и навыков, уровня развития творческого воображения, самостоятельности, инициативы, организаторских способностей, а также от имеющейся материальной базы и качества педагогического руководства. Организованное проведение этой формы работы обеспечивается как непосредственным, так и опосредованным руководством со стороны воспитателя.

Индивидуальная работа с детьми всех возрастов проводится в свободные часы (во время утреннего приема, прогулок и т.п.) в помещениях и на свежем воздухе. Она организуется с целью активизации пассивных воспитанников, организации дополнительных занятий с отдельными детьми, которые нуждаются в дополнительном внимании и контроле, например, часто болеющими, хуже усваивающими учебный материал при фронтальной работе и т.д.

Воспитательный процесс в СП «Детский сад «Сандугач» организуется в развивающей среде, которая образуется совокупностью природных, предметных, социальных условий и пространством собственного «Я» ребенка. Среда обогащается за счет не только количественного накопления, но и через улучшение качественных параметров: эстетичности, гигиеничности, комфортности, функциональной надежности и безопасности, открытости изменениям и динамичности, соответствия возрастным и половым особенностям детей, проблемной насыщенности и т.п. Воспитатели заботятся о том, чтобы дети свободно ориентировались в созданной среде, имели свободный доступ ко всем его составляющим, умели самостоятельно действовать в нем, придерживаясь норм и правил пребывания в различных помещениях и пользования материалами, оборудованием.

Приоритетным в воспитательном процессе СП «Детский сад «Сандугач» является физическое воспитание и развитие воспитанников. Успех этого направления зависит от правильной организации режима дня, двигательного, санитарно-гигиенического режимов, всех форм работы с детьми и других факторов.

Значительное внимание в воспитании детей уделяется труду, как части нравственного становления. Воспитательная деятельность направлена на формирование эмоциональной готовности к труду, элементарных умений и

навыков в различных видах труда, интереса к миру труда взрослых людей. Важным аспектом является индивидуальный и дифференцированный подходы к детской личности (учет интересов, предпочтений, способностей, усвоенных умений, личностных симпатий при постановке трудовых заданий, объединении детей в рабочие подгруппы и т.д.) и моральная мотивация детского труда.

В СП «Детский сад «Сандугач» реализуются цели инклюзивного образования. Детский сад посещают дети-инвалиды.

Взаимодействия с социальными партнерами ОО;

Сетевое взаимодействие осуществляется с образовательными организациями, среди них: школа, сельская библиотека, сельский дом культуры.

### ***2.3. Особенности взаимодействия педагогического коллектива с семьями воспитанников в процессе реализации Программы воспитания***

Необходимость взаимодействия педагогов с родителями традиционно признаётся важнейшим условием эффективности воспитания детей. Более того, в соответствии с ФГОС ДО сотрудничество с родителями является одним из основных принципов дошкольного образования.

Нельзя забывать, что личностные качества (патриотизм, доброжелательность, сострадание, чуткость, отзывчивость) воспитываются в семье, поэтому участие родителей в работе ДОО, в совместных с детьми мероприятиях, их личный пример – все это вместе дает положительные результаты в воспитании детей, приобщении к социокультурным нормам. Поэтому активное включение родителей в единый совместный воспитательный процесс позволяет реализовать все поставленные задачи и значительно повысить уровень партнерских отношений.

Цель взаимодействия: объединение усилий педагогов ДОО и семьи по созданию условий для развития личности ребенка на основе социокультурных, духовно-нравственных ценностей и правил, принятых в российском обществе.

Задачи:

1. Повысить компетентность родителей в вопросах развития личностных качеств детей дошкольного возраста.
2. Оказать психолого-педагогическую поддержку родителям в воспитании ребенка.

3. Объединить усилия педагогов и семьи по воспитанию дошкольников посредством совместных мероприятий.

### ***Основные формы и содержание работы с родителями:***

1. Анкетирование. Данная форма используется с целью изучения семьи, выявления образовательных потребностей и запросов родителей. Способствует установлению контактов, а также для согласования воспитательных воздействий на ребенка.

2. Консультации. Это самая распространенная форма психолого-педагогической поддержки и просвещения родителей. Проводятся индивидуальные и групповые консультации по различным вопросам воспитания ребенка. Активно применяются консультации-презентации с использованием ИК-технологий.

3. Мастер-классы. Активная форма сотрудничества, посредством которой педагог знакомит с практическими действиями решения той или иной задачи. В результате у родителей формируются педагогические умения по различным вопросам воспитания детей.

4. «Родительская почта». В детском саду организована дистанционная форма сотрудничества ДОО с родителями. Взаимодействие происходит мессенджер WhatsApp и инстаграм. Такая форма общения позволяет родителям уточнить различные вопросы, пополнить педагогические знания, обсудить проблемы.

5. Праздники, фестивали, конкурсы, соревнования. В соответствии с годовым планом (при условии соблюдения требований СанПин) проводятся совместные с родителями мероприятия, которые включают в общее интересное дело всех участников образовательных отношений. Тем самым оптимизируются отношения родителей и детей, родителей и педагогов, педагогов и детей.

6. Родительские собрания. Посредством собраний координируются действия родительской общественности и педагогического коллектива по вопросам обучения, воспитания, оздоровления и развития детей.

## **Раздел III. Организационный**

### **3.1. Общие требования к условиям реализации Программы воспитания**

Программа воспитания СП «Детский сад «Сандугач» реализуется через формирование социокультурного воспитательного пространства при соблюдении условий создания уклада, отражающего готовность всех участников образовательного процесса руководствоваться едиными принципами и регулярно воспроизводить наиболее ценные для неё воспитательно значимые виды совместной деятельности. Уклад СП «Детский сад «Сандугач» направлен на сохранение преемственности принципов воспитания с уровня дошкольного образования на уровень начального общего образования:

- 1) Обеспечение личностно-развивающей предметно-пространственной среды, в том числе современное материально-техническое обеспечение, методические материалы и средства обучения.
- 2) Наличие профессиональных кадров и готовность педагогического коллектива к достижению целевых ориентиров Программы воспитания.
- 3) Взаимодействие с родителями по вопросам воспитания.
- 4) Учёт индивидуальных особенностей детей дошкольного возраста, в интересах которых реализуется Программа воспитания (возрастных, физических, психологических, национальных и пр.).

Условия реализации Программы воспитания (кадровые, материально-технические, психолого-педагогические, нормативные, организационно-методические и др.) необходимо интегрировать с соответствующими пунктами организационного раздела ООП ДО.

Уклад задает и удерживает ценности воспитания – как инвариантные, так и свои собственные, – для всех участников образовательных отношений: руководителя ГБОУ СОШ, воспитателей, вспомогательного персонала, воспитанников, родителей (законных представителей), субъектов социокультурного окружения ДОО.

Уклад определяется общественным договором, устанавливает правила жизни и отношений в ДОО, нормы и традиции, психологический климат (атмосферу), безопасность, характер воспитательных процессов, способы взаимодействия между детьми и педагогами, педагогами и родителями, детьми друг с другом. Уклад включает в себя сетевое информационное пространство и нормы общения участников образовательных отношений в социальных сетях.

Уклад учитывает специфику и конкретные формы организации распорядка дневного, недельного, месячного, годового цикла жизни ДОО.

Для реализации Программы воспитания уклад целенаправленно проектируется командой СП «Детский сад «Сандугач» и принимается всеми участниками образовательных отношений.

Процесс проектирования уклада СП «Детский сад «Сандугач» включает следующие шаги.

№ п/п	Шаг	Оформление
1	Определить ценностно-смысловое наполнение жизнедеятельности ДОО.	Устав ГБОУ СОШ, локальные акты, правила поведения для детей и взрослых, внутренняя символика.
2	Отразить сформулированное ценностно-смысловое наполнение во всех форматах жизнедеятельности ДОО: – специфику организации видов деятельности; – обустройство развивающей предметно-пространственной среды; – организацию режима дня; разработку традиций и ритуалов ДОО; – праздники и мероприятия.	ООП ДО и Программа воспитания.
3	Обеспечить принятие всеми участниками образовательных отношений уклада ДОО.	Требования к кадровому составу и профессиональной подготовке сотрудников. Взаимодействие ДОО с семьями воспитанников. Социальное партнерство ДОО с социальным окружением. Договоры и локальные нормативные акты.

Уклад и ребенок определяют особенности воспитывающей среды.

Воспитывающая среда раскрывает заданные укладом ценностно-смысловые ориентиры. Воспитывающая среда – это содержательная и динамическая характеристика уклада, которая определяет его особенности, степень его вариативности и уникальности.

Воспитывающая среда строится по трем линиям:

- «от взрослого», который создает предметно-образную среду, способствующую воспитанию необходимых качеств;
- «от совместной деятельности ребенка и взрослого», в ходе которой формируются нравственные, гражданские, эстетические и иные качества ребенка в ходе специально организованного педагогического взаимодействия ребенка и взрослого, обеспечивающего достижение поставленных воспитательных целей;
- «от ребенка», который самостоятельно действует, творит, получает опыт деятельности, в особенности – игровой.

### ***3.2. Взаимодействия взрослого с детьми. События ДОО.***

Событие – это форма совместной деятельности ребенка и взрослого, в которой активность взрослого приводит к приобретению ребенком собственного опыта переживания той или иной ценности. Для того чтобы стать значимой, каждая ценность воспитания должна быть понята, раскрыта и принята ребенком совместно с другими людьми в значимой для него общности. Этот процесс происходит стихийно, но для того, чтобы вести воспитательную работу, он должен быть направлен взрослым.

Воспитательное событие – это спроектированная взрослым образовательная ситуация. В каждом воспитательном событии педагог продумывает смысл реальных и возможных действий детей и смысл своих действий в контексте задач воспитания. Событием может быть не только организованное мероприятие, но и спонтанно возникшая ситуация, и любой режимный момент, традиции утренней встречи детей, индивидуальная беседа, общие дела, совместно реализуемые проекты и пр. Планируемые и подготовленные педагогом воспитательные события проектируются в соответствии с календарным планом воспитательной работы ДОО, группы, ситуацией развития конкретного ребенка.

Проектирование событий в СП «Детский сад «Сандугач» возможно в следующих формах:

- разработка и реализация значимых событий в ведущих видах деятельности (детско-взрослый спектакль, построение эксперимента, совместное конструирование, спортивные игры и др.);
- проектирование встреч, общения детей со старшими, младшими, ровесниками, с взрослыми, с носителями воспитательно значимых культурных практик (искусство, литература, прикладное творчество и т.

д.), профессий, культурных традиций народов России и Самарской области;

– создание творческих детско-взрослых проектов.

Проектирование событий позволяет построить целостный годовой цикл методической работы на основе традиционных ценностей российского общества. Это поможет каждому педагогу создать тематический творческий проект в своей группе и спроектировать работу с группой в целом, с подгруппами детей, с каждым ребенком.

### ***3.3. Организация предметно-пространственной среды***

Воспитывающая окружающая среда – это особая форма организации образовательного процесса, реализующего цель и задачи воспитания. Она включает в себя предметно-пространственную среду и сообщества «взрослый-взрослый», «взрослый – ребёнок» и «ребёнок-ребёнок». Качество этих составляющих характеризует уклад СП «Детский сад «Сандугач».

Развивающая предметно-пространственная среда – часть образовательной среды, представленная специально организованным пространством (помещениями, участком, прилегающими и другими территориями, предназначенными для реализации Программы и т.п.), материалами, оборудованием и инвентарем, электронными образовательными ресурсами (в том числе развивающими компьютерными играми) и средствами обучения и воспитания детей дошкольного возраста в соответствии с особенностями каждого возрастного этапа, охраны и укрепления их здоровья, учёта особенностей и коррекции недостатков их развития.

Предметно-пространственная среда в СП «Детский сад «Сандугач» отражает федеральную, региональную специфику, а также специфику ДОО и включает:

- оформление помещений;
- оборудование;
- игрушки.

Предметно-пространственная среда в СП «Детский сад «Сандугач» отражает ценности, на которых строится программа воспитания, способствует их принятию и раскрытию ребёнком и:

- включает знаки и символы государства, региона, района и организации.
- отражает региональные, этнографические, конфессиональные и другие особенности социокультурных условий, в которых находится организация.

- является экологичной, природосообразной и безопасной.
- обеспечивает ребенку возможность общения, игры и совместной деятельности.
- отражает ценность семьи, людей разных поколений, радость общения с семьей.
- обеспечивает ребенку возможность познавательного развития, экспериментирования, освоения новых технологий, раскрывает красоту знаний, необходимость научного познания, формирует научную картину мира.
- обеспечивает ребенку возможность посильного труда, а также отражает ценности труда в жизни человека и государства (портреты членов семей воспитанников, героев труда, представителей профессий и пр.) Результаты труда ребенка могут быть отражены и сохранены в среде.
- обеспечивает ребенку возможности для укрепления здоровья, раскрывает смысл здорового образа жизни, физической культуры и спорта.
- предоставляет ребенку возможность погружения в культуру России, знакомства с особенностями региональной культурной традиции. Вся среда дошкольной организации должна быть гармоничной и эстетически привлекательной.

При выборе материалов и игрушек для предметно-пространственной среды педагогический коллектив ориентируется на продукцию отечественных и территориальных производителей. Игрушки, материалы и оборудование должны соответствовать возрастным задачам воспитания детей дошкольного возраста.

Кадровое обеспечение воспитательного процесса

Для реализации цели и задач рабочей Программы воспитания штат СП «Детский сад «Сандугач» укомплектован квалифицированными кадрами, в т. ч. педагогическими, учебно-вспомогательными, административно-хозяйственными работниками.

Педагогические работники ДОО:

- Воспитатели;
- Учебно-вспомогательный персонал:
- Младший воспитатель.

Одним из главных условий качества воспитания является профессионализм воспитателя, так как для развивающей личности ребенка воспитатель является знаковой фигурой. Воспитатель изо дня в день взаимодействует с ребенком, помогает ему в социальной адаптации, в



самоопределении, в конструктивном разрешении проблемы, в развитии положительных личностных качеств и развитии в целом. Деятельность воспитателя носит гуманистический характер. Необходимо развивать в ребенке нравственное представление о себе и социуме, развивать умение выстраивать взаимоотношения, умение следовать установленному порядку и дисциплине.

В целях повышения качества воспитательного процесса в СП «Детский сад «Сандугач» созданы условия для профессионального развития педагогических кадров, обеспечения повышения квалификации педагогических работников.

Ответственными за то или иное мероприятие (событие) могут быть как представители администрации, так и педагоги ДОО.

Разделение функционала, связанного с организацией и реализацией воспитательного процесса:

Наименование должности (в соответствии со штатным расписанием ДОО)	Функционал, связанный с организацией и реализацией воспитательного процесса
Директор ГБОУ СОШ	<ul style="list-style-type: none"> <li>- управляет воспитательной деятельностью на уровне ДОО;</li> <li>- создает условия, позволяющие педагогическому составу реализовать воспитательную деятельность; - проводит анализ итогов воспитательной деятельности в ДОО за учебный год;</li> <li>- планирует воспитательную деятельность в ДОО на учебный год, включая календарный план воспитательной работы на учебный год;</li> <li>- регулирование воспитательной деятельности в ДОО;</li> <li>- контроль за исполнением управленческих решений по воспитательной деятельности в ДОО (в том числе осуществляется через мониторинг качества - организации воспитательной деятельности в ДОО) --организация воспитательной деятельности в ДОО; -разработка необходимых для организации воспитательной деятельности в ДОО нормативных документов (положений,</li> </ul>

	<p>инструкций, должностных и функциональных обязанностей, проектов и программ воспитательной работы и др.);</p> <ul style="list-style-type: none"> <li>- анализ возможностей имеющихся структур для организации воспитательной деятельности;</li> </ul>
воспитатель	<ul style="list-style-type: none"> <li>- планирование работы в организации воспитательной деятельности;</li> <li>- организация практической работы в ДОО в соответствии с календарным планом воспитательной работы;</li> <li>- проведение мониторинга состояния воспитательной деятельности в ДОО совместно с Педагогическим советом;</li> <li>- организация повышения квалификации и профессиональной переподготовки педагогов для совершенствования их психолого-педагогической и</li> </ul>
	<p>управленческой компетентностей</p> <ul style="list-style-type: none"> <li>- проведение анализа и контроля воспитательной деятельности, распространение передового опыта других образовательных организаций;</li> <li>- формирование мотивации педагогов к участию в разработке и реализации разнообразных образовательных и социально значимых проектов;</li> <li>- информирование о наличии возможностей для участия педагогов в воспитательной деятельности;</li> <li>- наполнение сайта ДОО информацией о воспитательной деятельности;</li> <li>- организация повышения психолого-</li> </ul>

	<p>педагогической квалификации воспитателей;</p> <ul style="list-style-type: none"> <li>- организационно-координационная работа при проведении общесадовых воспитательных мероприятий;</li> <li>- участие обучающихся в районных и городских, конкурсах и т.д.;</li> <li>- организационно-методическое сопровождение воспитательной деятельности педагогических инициатив;</li> <li>- создание необходимой для осуществления воспитательной деятельности инфраструктуры;</li> <li>- развитие сотрудничества с социальными партнерами;</li> <li>- стимулирование активной воспитательной деятельности педагогов;</li> </ul>
Воспитатель	<ul style="list-style-type: none"> <li>- обеспечивает занятие обучающихся творчеством, медиа, физической культурой;</li> <li>- формирование у обучающихся активной гражданской позиции, сохранение и приумножение нравственных, культурных и научных ценностей в условиях современной жизни, сохранение традиций ДОО;</li> </ul>
	<ul style="list-style-type: none"> <li>– организация работы по формированию общей культуры будущего школьника;</li> <li>- внедрение здорового образа жизни;</li> <li>– внедрение в практику воспитательной деятельности научных достижений, новых технологий образовательного процесса;</li> <li>– организация участия обучающихся в мероприятиях, проводимых районными, городскими и другими структурами в рамках воспитательной деятельности;</li> </ul>

Младший воспитатель	<ul style="list-style-type: none"> <li>- совместно с воспитателем обеспечивает занятие обучающихся творчеством, трудовой деятельностью;</li> <li>- участвует в организации работы по формированию общей культуры будущего школьника;</li> </ul>
---------------------	---

СП «Детский сад «Сандугач» вправе реализовывать Программу воспитания как самостоятельно, так и посредством сетевых форм реализации, привлекать специалистов других организаций (образовательных, социальных и т.д.)

### ***3.4. Нормативно-методическое обеспечение реализации Программы воспитания***

Нормативно-методическим обеспечением реализации Программы воспитания СП «Детский сад «Сандугач» являются:

- Основная образовательная программа СП «Детский сад «Сандугач»
- Годовой план работы СП «Детский сад «Сандугач».
- Календарный учебный график СП «Детский сад «Сандугач».
- Рабочие программы педагогов СП «Детский сад «Сандугач».
- Должностные инструкции педагогов, отвечающих за воспитательный процесс в СП «Детский сад «Сандугач».
- Правила внутреннего распорядка воспитанников СП «Детский сад «Сандугач».

### ***3.5. Особые требования к условиям, обеспечивающим достижение планируемых личностных результатов в работе с особыми категориями детей***

Инклюзия (дословно – «включение») – это готовность образовательной системы принять любого ребенка независимо от его индивидуальных особенностей (психофизиологических, социальных, психологических, этнокультурных, национальных, религиозных и др.) и обеспечить ему оптимальную социальную ситуацию развития.

Инклюзия является ценностной основой уклада СП «Детский сад «Сандугач» и основанием для проектирования воспитывающих сред, деятельностей и событий.

***На уровне уклада:*** СП «Детский сад «Сандугач»: инклюзивное образование – это норма для воспитания, реализующая такие социокультурные ценности, как забота, принятие, взаимоуважение, взаимопомощь, совместность, сопричастность,

социальная ответственность. Эти ценности должны разделяться всеми участниками образовательных отношений в ДОО.

**На уровне воспитывающих сред:** ППС строится как максимально доступная для детей с ОВЗ; событийная воспитывающая среда обеспечивает возможность включения каждого ребенка в различные формы жизни детского сообщества; рукотворная воспитывающая среда обеспечивает возможность демонстрации уникальности достижений каждого ребенка.

**На уровне общности:** формируются условия освоения социальных ролей, ответственности и самостоятельности, сопричастности к реализации целей и смыслов сообщества, приобретает опыт развития отношений между детьми, родителями, воспитателями. Детская и детско-взрослая общность в инклюзивном образовании развиваются на принципах заботы, взаимоуважения и сотрудничества в совместной деятельности.

**На уровне деятельностей:** педагогическое проектирование совместной деятельности в разновозрастных группах, в малых группах детей, в детско-родительских группах обеспечивает условия освоения доступных навыков, формирует опыт работы в команде, развивает активность и ответственность каждого ребенка в социальной ситуации его развития.

**На уровне событий:** проектирование педагогами ритмов жизни, праздников и общих дел с учетом специфики социальной и культурной ситуации развития каждого ребенка обеспечивает возможность участия каждого в жизни и событиях группы, формирует личностный опыт, развивает самооценку и уверенность ребенка в своих силах. Событийная организация должна обеспечить

переживание ребенком опыта самостоятельности, счастья и свободы в коллективе детей и взрослых.

Основными условиями реализации Программы воспитания в работе с детьми – инвалидами в СП «Детский сад «Сандугач», являются:

- 1) полноценное проживание ребенком всех этапов детства (младенческого, раннего и дошкольного возраста), обогащение (амплификация) детского развития;
- 2) построение воспитательной деятельности с учетом индивидуальных особенностей каждого ребенка, при котором сам ребенок становится активным субъектом воспитания;
- 3) содействие и сотрудничество детей и взрослых, признание ребенка полноценным участником (субъектом) образовательных отношений;
- 4) формирование и поддержка инициативы детей в различных видах детской деятельности;
- 5) активное привлечение ближайшего социального окружения к воспитанию ребенка.

Задачами воспитания детей – инвалидов в СП «Детский сад «Сандугач» являются:

- 1) формирование общей культуры личности детей, развитие их социальных, нравственных, эстетических, интеллектуальных, физических качеств, инициативности, самостоятельности и ответственности;
- 2) формирование доброжелательного отношения к детям – инвалидам и их семьям со стороны всех участников образовательных отношений;
- 3) обеспечение психолого-педагогической поддержки семье ребенка с особенностями в развитии и содействие повышению уровня педагогической компетентности родителей;
- 4) обеспечение эмоционально-положительного взаимодействия детей с окружающими в целях их успешной адаптации и интеграции в общество;
- 5) расширение у детей с различными нарушениями развития знаний и представлений об окружающем мире;
- 6) взаимодействие с семьей для обеспечения полноценного развития детей - инвалидов;
- 7) охрана и укрепление физического и психического здоровья детей, в том числе их эмоционального благополучия;
- 8) объединение обучения и воспитания в целостный

образовательный процесс на основе духовно-нравственных и социокультурных ценностей и принятых в обществе правил и норм поведения в интересах человека, семьи, общества.

Построение вариативного развивающего образования, ориентированного на уровень развития, проявляющийся у ребенка в совместной деятельности со взрослым и более опытными сверстниками, но не актуализирующийся в его индивидуальной деятельности (далее - зона ближайшего развития каждого ребенка), через:

- создание условий для овладения культурными средствами деятельности;

- организацию видов деятельности, способствующих развитию мышления, речи, общения, воображения и детского творчества, личностного, физического и художественно-эстетического развития детей;

- поддержку спонтанной игры детей, ее обогащение, обеспечение игрового времени и пространства;

- оценку индивидуального развития детей;

- взаимодействие с родителями (законными представителями) по вопросам образования ребенка, непосредственного вовлечения их в образовательную деятельность, в том числе посредством создания образовательных проектов совместно с семьей на основе выявления потребностей и поддержки образовательных инициатив семьи.

### **Календарный план воспитательной работы СП «Детский сад «Сандугач» на 2021-2022 учебный год**

Календарный план воспитательной работы СП «Детский сад «Сандугач» составлен на основе рабочей программы воспитания СП «Детский сад «Сандугач» с целью конкретизации форм и видов воспитательных мероприятий, проводимых работниками СП «Детский сад «Сандугач» в 2021/22 году. Календарный план воспитательной работы разделен на разделы, которые отражают направления воспитательной работы детского сада в соответствии с рабочей программой воспитания СП «Детский сад «Сандугач».

События, формы и методы работы по решению воспитательных задач могут быть интегративными.

Каждый воспитатель разрабатывает конкретные формы реализации воспитательного цикла. В ходе разработки должны быть определены

цель и алгоритм действия взрослых, а также задачи и виды деятельности детей в каждой из форм работы.

Мероприятия Ответственные	Возраст воспитанников	Ориентировочное время проведения	Ответственные
<b>Творческие соревнования</b>			
Выставка рисунков «Как я провёл лето»	3-7	сентябрь	Педагоги
Конкурс коллективных работ «Осень золотая»	2-7	октябрь	Педагоги
Выставка семейного творчества «Новый год»	2-7	декабрь	Педагоги
Конкурс творческих работ «Слава защитникам Отечества!»	2-7	февраль	Педагоги
Выставка детского творчества «Портрет любимой Мамочки»	2-7	март	Педагоги
Смотр – конкурс «Огород на подоконнике»	2-7	апрель	Педагоги
Конкурс открыток к 9 Мая	4-7	май	Педагоги
<b>Музыкальные праздники и вечерние досуги</b>			
Праздник «Осень»	Все возрастные подгруппы	октябрь	Педагоги
Театрализованные представления	Все возрастные подгруппы	ноябрь	Педагоги
Музыкальное развлечение «День матери»	Все возрастные подгруппы	ноябрь	Педагоги



Новогодний утренник	все возрастные подгруппы	декабрь	Педагоги
Музыкально – спортивный праздник, посвященный дню Российской Армии».	все возрастные подгруппы	февраль	Педагоги
Утренник, посвященный Международному Женскому дню 8 Марта	все возрастные подгруппы	апрель	Педагоги
Развлечение «Грачиная каша»	все возрастные группы	март	Педагоги
Театрализованные представления	все возрастные подгруппы	апрель	Педагоги
Развлечение «Здравствуй лето!»	Все возрастные подгруппы	июнь	Педагоги
Фольклорные мероприятия			
Беседа-развлечение «Традиции народа»	все возрастные группы	сентябрь	Педагоги
Игра-викторина «Здравствуй гостя зима!»	все возрастные группы	декабрь	Педагоги
Праздник народных игр «Игралочка, игралочка -чудесная страна»	все возрастные группы	февраль	Педагоги
Национальный праздник «Навруз»	все возрастные группы	апрель	Педагоги
Работа с родителями			

Родительские собрания	родители воспитанников	в течение года	Педагоги
Консультации	родители воспитанников	в течение года	Педагоги
Беседы и дискуссии	родители воспитанников	в течение года	Педагоги
Круглые столы	родители воспитанников	в течение года	Педагоги
Дистанционная работа	родители воспитанников	в течение года	Педагоги

### ***Основные понятия, используемые в Программе воспитания***

***Воспитание*** – деятельность, направленная на развитие личности, создание условий для самоопределения и социализации обучающихся на основе социокультурных, духовно-нравственных ценностей и принятых в российском обществе правил и норм поведения в интересах человека, семьи, общества и государства, формирование у обучающихся чувства патриотизма, гражданственности, уважения к памяти защитников Отечества и подвигам Героев Отечества, закону и правопорядку, человеку труда и старшему поколению, взаимного уважения, бережного отношения к культурному наследию и традициям многонационального народа Российской Федерации, природе и окружающей среде;

Образовательная ***ситуация*** – точка пересечения образовательного процесса и педагогической деятельности: каждому типу образовательной ситуации соответствуют свои программы действий ребенка и взрослого, проявляющиеся в той или иной позиции. Образовательная ситуация соотносима с ситуацией развития. ***Воспитательные события*** являются разновидностью образовательных ситуаций.

Образовательная ***среда*** – социокультурное содержание образования, объединяет в себе цели и смыслы воспитания, обучения и развития детей в конкретной социокультурной ситуации, определяет состав становящихся способностей и качеств. Потенциал образовательной среды для решения целей воспитания личности позволяет говорить о ***воспитывающей среде***.

**Общность** – устойчивая система связей и отношений между людьми, имеющая единые ценностно-смысловые основания и конкретные целевые ориентиры. Общность – это качественная характеристика любого объединения людей, определяющая степень их единства и совместности (детско-взрослая, детская, профессиональная, профессионально-родительская).

**Портрет ребенка** – это совокупность характеристик личностных результатов и достижений ребенка на определенном возрастном этапе.

**Социокультурные ценности** – основные жизненные смыслы, определяющие отношение человека к окружающей действительности и детерминирующие основные модели социального поведения, которыми руководствуется человек в повседневной жизни и деятельности.

**Субъектность** – социальный, деятельно-преобразующий способ жизни человека. Субъектность впервые появляется в конце дошкольного детства как способность ребенка к инициативе в игре, познании, коммуникации, продуктивных видах деятельности, как способность совершать нравственный поступок, размышлять о своих действиях и их последствиях.

**Уклад** – общественный договор участников образовательных отношений, опирающийся на базовые национальные ценности, содержащий традиции региона и ОО, задающий культуру поведения сообществ, описывающий предметно-пространственную среду, деятельность и социокультурный контекст.

## **2.2 Описание вариативных форм, способов, методов реализации Программы.**

### **Технологии личностно-ориентированного взаимодействия педагога с детьми.**

#### **Характерные особенности:**

- 1) смена педагогического воздействия на педагогическое взаимодействие; изменение направленности педагогического «вектора» — не только от взрослого к ребенку, но и от ребенка к взрослому;
- 2) основной доминантой является выявление личностных особенностей каждого ребенка как индивидуального субъекта познания и других видов деятельности;
- 3) содержание образования не должно представлять собой только лишь набор социокультурных образцов в виде правил, приемов действия, поведения, оно должно включать содержание субъектного опыта ребенка

как опыта его индивидуальной жизнедеятельности, без чего содержание образования становится обезличенным, формальным, не востребуемым.

### **Характерные черты личностно-ориентированного взаимодействия педагога с детьми в ДОУ:**

- 1) создание педагогом условий для максимального влияния образовательного процесса на развитие индивидуальности ребенка (актуализация субъектного опыта детей;
- 2) оказание помощи в поиске и обретении своего индивидуального стиля и темпа деятельности, раскрытии и развитии индивидуальных познавательных процессов и интересов;
- 3) содействие ребенку в формировании положительной Я-концепции, развитии творческих способностей, овладении умениями и навыками самопознания).

*Интегрированные свойства личности педагога, которые в основном определяют успешность в личностно-ориентированном взаимодействии:*

- 1) *Социально-педагогическая ориентация* — осознание педагогом необходимости отстаивания интересов, прав и свобод ребенка на всех уровнях педагогической деятельности.
- 2) *Рефлексивные способности*, которые помогут педагог остановиться, оглянуться, осмыслить то, что он делает: «Не навредить!»
- 3) *Методологическая культура* — система знаний и способов деятельности, позволяющих грамотно, осознанно выстраивать свою деятельность в условиях выбора образовательных альтернатив; одним из важных элементов этой культуры является умение педагога мотивировать деятельность своих воспитанников.

### **Составляющие педагогической технологии:**

- 1) Построение субъект-субъектного взаимодействия педагога с детьми, которое требует от педагога высокого профессионального мастерства, развитой педагогической рефлексии способности конструировать педагогический процесс на основе педагогической диагностики.
- 2) Построение педагогического процесса на основе педагогической диагностики, которая представляет собой набор специально разработанных информативных методик и тестовых заданий, позволяющих воспитателю в повседневной жизни детского сада диагностировать реальный уровень развития ребенка, находить пути помощи ребенку в его развитии (задания направлены на выявление успешности освоения содержания различных разделов программы, на определение уровня владения ребенком позиции субъекта, на возможность отслеживания основных параметров эмоционального благополучия ребенка в группе сверстников, на выявление успешности

- формирования отдельных сторон социальной компетентности (экологическая воспитанность, ориентировка в предметном мире и др).
- 3) Осуществление индивидуально-дифференцированного подхода, при котором воспитатель дифференцирует группу на типологические подгруппы, объединяющие детей с общей социальной ситуацией развития, и конструирует педагогическое воздействие в подгруппах путем создания дозированных по содержанию, объему, сложности, физическим, эмоциональным и психическим нагрузкам заданий и образовательных ситуаций (цель индивидуально-дифференцированного подхода — помочь ребенку максимально реализовать свой личностный потенциал, освоить доступный возрасту социальный опыт; в старших группах конструирование педагогического процесса требует дифференциации его содержания в зависимости от половых интересов и склонностей детей).
  - 4) Творческое конструирование воспитателем разнообразных образовательных ситуаций (игровых, практических, театрализованных и т.д.), позволяющих воспитывать гуманное отношение к живому, развивать любознательность, познавательные, сенсорные, речевые, творческие способности. Наполнение повседневной жизни группы интересными делами, проблемами, идеями, включение каждого ребенка в содержательную деятельность, способствующую реализации детских интересов и жизненной активности.
  - 5) Нахождение способа педагогического воздействия для того, чтобы поставить ребенка в позицию активного субъекта^ детской деятельности (использование игровых ситуаций, требующих оказания помощи любому персонажу, использование дидактических игр, моделирования, использование в старшем дошкольном возрасте занятий по интересам, которые не являются обязательными, а предполагают объединение взрослых и детей на основе свободного детского выбора, строятся по законам творческой деятельности, сотрудничества, сотворчества).
  - 6) Создание комфортных условий, исключая «дидактический синдром», заорганизованность, излишнюю регламентацию, при этом важны атмосфера доверия, сотрудничества, сопереживания, гуманистическая система взаимодействия взрослых и детей во взаимоувлекательной деятельности (этим обусловлен отказ от традиционных занятий по образцу, ориентированных на репродуктивную детскую деятельность, формирование навыков).
  - 7) Предоставление ребенку свободы выбора, приобретение индивидуального стиля деятельности (для этого используются методика обобщенных способов создания поделок из разных материалов, а также опорные схемы, модели, пооперационные карты, простейшие чертежи, детям предоставляется широкий выбор материалов, инструментов).
  - 8) Сотрудничество педагогического коллектива детского сада с родителями (выделяются три ступени взаимодействия: создание общей установки на совместное решение задач воспитания; разработка общей стратегии сотрудничества; реализация единого согласованного индивидуального

подхода к ребенку с целью максимального развития его личностного потенциала).

- 9) Организация материальной развивающей среды, состоящей из ряда центров (сенсорный центр, центр математики, центр сюжетной игры, центр строительства, центр искусства и др.), которая способствовала бы организации содержательной деятельности детей и соответствовала бы ряду показателей, по которым воспитатель может оценить качество созданной в группе развивающей предметно-игровой среды и степень ее влияния на детей (включенность всех детей в активную самостоятельную деятельность; низкий уровень шума в группе; низкая конфликтность между детьми; выраженная продуктивность самостоятельной деятельности детей; положительный эмоциональный настрой детей, их жизнерадостность, открытость).
- 10) Интеграция образовательного содержания программы.

### **Технологии проектной деятельности.**

#### **Этапа в развитии проектной деятельности:**

- 1) *Подражательно-исполнительский*, реализация которого возможна с детьми трех с половиной — пяти лет. На этом этапе дети участвуют в проекте «из вторых ролях», выполняют действия по прямому предложению взрослого или путем подражания ему, что не противоречит природе маленького ребенка: в этом возрасте еще сильна\*<sup>1</sup> как потребность установить и сохранить положительное отношение к взрослому, так и подражательность.
- 2) *Общеразвивающий* он характерен для детей пяти-шести лет, которые уже имеют опыт разнообразной совместной деятельности, могут согласовывать действия, оказывать друг другу помощь. Ребенок уже реже обращается ко взрослому с просьбами, активнее организует совместную деятельность со сверстниками. У детей развиваются самоконтроль и самооценка, они способны достаточно объективно оценивать как собственные поступки так и поступки сверстников. В этом возрасте дети принимают проблему, уточняют цель, способны выбрать необходимые средства для достижения результата деятельности. Они не только проявляют готовность участвовать в проектах, предложенных взрослым, но и самостоятельно находят проблемы, являющиеся отправной точкой творческих, исследовательских, опытно-ориентировочных проектов.
- 3) *Творческий*, он характерен для детей шести-семи лет. Взрослому очень важно на этом этапе развивать и поддерживать творческую активность детей, создавать условия для самостоятельного определения детьми цели и содержания предстоящей деятельности, выбора способов работы над проектом и возможности организовать ее последовательность.

#### **Алгоритм деятельности педагога:**

- 1) педагог ставит перед собой цель, исходя из потребностей и интересов детей;
- 2) вовлекает дошкольников в решение проблемы
- 3) намечает план движения к цели (поддерживает интерес детей и родителей);

- 4) обсуждает план с семьями;
- 5) обращается за рекомендациями к специалистам ДОУ;
- 6) вместе с детьми и родителями составляет план-схему проведения проекта;
- 7) собирает информацию, материал;
- 8) проводит занятия, игры, наблюдения, поездки (мероприятия основной части проекта);
- 9) дает домашние задания родителям и детям;
- 10) поощряет самостоятельные творческие работы детей и родителей (поиск материалов, информации, изготовлении поделок, рисунков, альбомов и т.п.);
- 11) организует презентацию проекта (праздник, открытое занятие, акция, КВН), составляет книгу, альбом совместный с детьми;
- 12) подводит итоги (выступает на педсовете, обобщает опыт работы).

#### **Технологии исследовательской деятельности.**

##### **Этапы становления исследовательской деятельности:**

- 1) ориентировка (выделение предметной области осуществления исследования);
- 2) проблематизация (определение способов и средств проведения исследования);
- 3) планирование (формулировка последовательных задач исследования, распределение последовательности действий для осуществления исследовательского поиска);
- 4) эмпирия (сбор эмпирического материала, постановка и проведение исследования, первичная систематизация полученных данных);
- 5) анализ (обобщение, сравнение, анализ, интерпретация данных);

##### **Алгоритм действий:**

- 1) Выявление проблемы, которую можно исследовать и которую хотелось бы разрешить (в переводе с древнегреческого слово problems означает «задача», «преграда», «трудность»). Главное качество любого исследователя — уметь отыскать что-то необычное в обычном, увидеть сложности и противоречия там, где другим все кажется привычным, ясным и простым. Настоящему исследователю надо уметь задавать себе вопросы и находить неожиданное, удивительное в самом простом и привычном.
- 2) Выбор темы исследования. Выбирая тему, следует иметь в виду, что можно провести исследование, а можно заняться проектированием. Принципиальное отличие исследования от проектирования состоит в том, что исследование — процесс бескорыстного поиска неизвестного, новых знаний (человек стремится к знанию, часто не зная, что принесет ему сделанное открытие и как можно будет на практике использовать полученные сведения), а проект — это всегда решение какой-то практической задачи (человек, реализующий проект, решает реальную проблему).

- 3) Определение цели исследования (нахождение ответа на вопрос о том, зачем проводится исследование). Примерные формулировки целей исследования обычно начинаются со слов «выявить», «изучить», «определить». Примерные формулировки целей проектов обычно начинаются словами «разработать», «создать», «выполнить».
- 4) Определение задач исследования (основных шагов направления исследования). Некоторые ученые убеждены, что формулировать цель и задачи собственного исследования до того, как оно завершено, не только бесполезно, но даже вредно и опасно. Ясная формулировка делает предсказуемым процесс и лишает его черт творческого поиска, а исследователя — права импровизировать.
- 5) Выдвижение гипотезы (предположения, догадки, недоказанной логически и не подтвержденной опытом). Гипотеза — это попытка предвидения событий. Важно научиться выработать гипотезы по принципу «Чем больше, тем лучше» (гипотезы дают возможность увидеть проблему в другом свете, посмотреть на ситуацию с другой стороны).
- 6) Составление предварительного плана исследования. Для того чтобы составить план исследования, надо ответить на вопрос «Как мы можем узнать что-то новое о том, что исследуем?». Список возможных путей и методов исследования в данном случае: подумать самому; прочитать книги о том, что исследуешь; посмотреть видеофильмы по этой проблеме; обратиться к компьютеру; спросить у других людей; понаблюдать; провести эксперимент.
- 7) Провести эксперимент (опыт), наблюдение, проверить гипотезы, сделать выводы.
- 8) Указать пути дальнейшего изучения проблемы. Для настоящего творца завершение одной работы – это не просто окончание исследования, а начало решения следующей.

### **Принципы исследовательского обучения**

- 1) ориентации на познавательные интересы детей (исследование — процесс творческий, творчество невозможно навязать извне, оно рождается только на основе внутренней потребности, в данном случае на потребности в познании);
- 2) опоры на развитие умений самостоятельного поиска информации;
- 3) сочетания репродуктивных и продуктивных методов обучения (психология усвоения свидетельствует о том, что легко и непроизвольно усваивается тот материал, который включен в активную работу мышления);
- 4) формирования представлений об исследовании как стиле жизни.

**Пути создания проблемных ситуаций, лично значимых для ребенка:**



- 1) преднамеренное столкновение жизненных представлений детей с научными фактами, объяснить которые они не могут- не хватает знаний, жизненного опыта;
- 2) преднамеренное побуждение детей к решению новых задач старыми способами;
- 3) побуждение детей выдвигать гипотезы, делать предварительные выводы и обобщения (противоречие — ядро проблемной ситуации — в данном случае возникает в результате столкновения различных мнений, выдвинутого предположения и результатов его опытной проверки в процессе диалога)

#### **Методические приемы:**

- 1) подведение детей к противоречию и предложение самостоятельно найти способ его разрешения; У изложение различных точек зрения на один и тот же вопрос;
- 2) предложение детям рассмотреть явление с различных позиций;
- 3) побуждение детей к сравнению, обобщению, выводам из ситуации, сопоставлению фактов;
- 4) постановка конкретных вопросов на обобщение, обоснование, конкретизацию, логику, рассуждения;
- 5) постановка проблемных задач (например, с недостаточными или избыточными исходными данными, неопределенностью в постановке вопроса, противоречивыми данными, заведомо допущенными ошибками, ограниченным временем решения и т.д.)

#### **Условия исследовательской деятельности:**

- 1) использование различных приемов воздействия на эмоционально-волевую сферу дошкольника (заботясь о том, чтобы в процессе познания нового материала он испытывал чувство радости, удовольствия, удовлетворения)
- 2) создание проблемных ситуаций, вызывающих у детей удивление, недоумение, восхищение;
- 3) четкая формулировка проблемы, обнажающей противоречия в сознании ребенка;
- 4) выдвижение гипотезы и обучение этому умению детей, принимая любые их предложения;
- 5) развитие способности к прогнозированию и предвосхищению решений;
- 6) обучение детей обобщенным приемам умственной деятельности — умению выделять главное, сравнивать, делать выводы, классифицировать, знакомить с различными научными методами исследования;
- 7) создание атмосферы свободного обсуждения, побуждение детей к диалогу, сотрудничеству;
- 8) побуждение к самостоятельной постановке вопросов, обнаружению противоречий;
- 9) подведение детей к самостоятельным выводам и обобщениям, поощрение оригинальных решений, умений делать выбор;

- 10) знакомство с жизнью и деятельностью выдающихся ученых, с историей великих открытий.

### Технологии «Портфолио дошкольника»

#### Разделы портфолио

*Раздел 1 «Давайте познакомимся».* В разделе помещается фотография ребенка, указываются его фамилия и имя, номер группы; можно ввести рубрику «Я люблю...» («Мне нравится...», «Обожаю, когда...»), в которой будут записаны ответы ребенка.

*Раздел 2 «Я расту!».* В раздел вносятся антропометрические данные (в художественно-графическом исполнении): «Вот я какой!», «Как я расту», «Я вырос», «Я большой».

*Раздел 3 «Моя семья».* В раздел вносятся данные о семье ребенка.

*Раздел 4 «Я мечтаю...».* В разделе фиксируются высказывания самого ребенка на предложение продолжить фразы: «Я мечтаю о...», «Я бы хотел быть...», «Я жду, когда...», «Я вижу себя...», «Я хочу видеть себя...», «Мои любимые дела...»; ответы на вопросы: «Кем и каким я буду, когда вырасту?», «О чем я люблю думать?».

*Раздел 5 «Вот что я могу».* В разделе помещаются образцы творчества ребенка (рисунки, рассказы, книги-самоделки).

*Раздел 6 «Мои достижения».* В разделе фиксируются грамоты, дипломы (от различных организаций: детского сада, СМИ, проводящих конкурсы).

*Раздел 7 «Посоветуйте мне...».* В разделе даются рекомендации родителям воспитателем и всеми специалистами, работающими с ребенком.

*Раздел 8 «Спрашивайте, родители!».* В разделе родители формулируют свои вопросы к специалистам ДО

### Информационно - коммуникативные технологии

В СП «Детский сад «Сандугач » применяются информационно-коммуникационные технологии с использованием мультимедийных презентации, клипов, видеофильмов, которые дают возможность педагогу выстроить объяснение с использованием видеофрагментов.

**Основные требования при проведении занятий с использованием компьютеров:**

- 1) образовательная деятельность должна быть четко организована и включать многократное переключение внимания детей на другой вид деятельности;
- 2) на образовательной деятельности дети должны не просто получить какую-то информацию, а выработать определенный навык работы с ней или получить конечный продукт (продукт должен быть получен за одно занятие, без переноса части работы, так как у детей происходит ослабление мотивации в процессе длительной работы);
- 3) на образовательной деятельности не рекомендуется использовать презентации и видеоматериалы, пропагандирующие применение физической силы к персонажам, программный продукт, с одной стороны,

должен критически реагировать на неправильные действия ребенка, а с другой — реакция не должна быть очень острой;

- 4) перед образовательной деятельностью должна быть проведена специализированная подготовка — социально-ориентированная мотивация действий ребенка.

### **2.3. Описание образовательной деятельности по профессиональной коррекции нарушений развития детей.**

Проблема воспитания и обучения детей с ограниченными возможностями здоровья в общеобразовательном пространстве требует деликатного и гибкого подхода, так как известно, что не все дети, имеющие нарушения в развитии, могут успешно интегрироваться в среду здоровых сверстников. Индивидуальный образовательный маршрут предполагает постепенное включение таких детей в коллектив сверстников с помощью взрослого, что требует от педагога новых психологических установок на формирование у детей с нарушениями развития, умения взаимодействовать в едином детском коллективе.

Основная задача коррекционно-педагогической работы — создание условий для всестороннего развития ребенка с ОВЗ в целях обогащения его социального опыта и гармоничного включения в коллектив сверстников.

#### **Условия обучения и воспитания детей с ограниченными возможностями здоровья**

Одним из условий повышения эффективности коррекционно-педагогической работы является создание адекватной возможностям ребенка охранительно-педагогической и предметно-развивающей среды, то есть системы условий, обеспечивающих полноценное развитие всех видов детской деятельности, коррекцию отклонений высших психических функций и становление личности ребенка (культурные ландшафты, физкультурно-игровые и оздоровительные сооружения, предметно-игровая, детская библиотека, игротка, музыкально-театральная среда и др.

Организация воспитания и обучения дошкольников с ОВЗ предполагает внесение изменений в формы коррекционно-развивающей работы. Для большинства детей характерны моторные трудности, двигательная расторможенность, низкая работоспособность, что требует внесения изменений в планирование образовательной деятельности и режим дня. В режиме дня должны быть предусмотрены увеличение времени, отводимого на проведение гигиенических процедур, прием пищи. Предусматривается широкое варьирование организационных форм коррекционно-образовательной работы: групповых, подгрупповых, индивидуальных,

В соответствии с возможностями детей с ОВЗ определяются методы обучения. При планировании работы важно использовать наиболее доступные методы: наглядные, практические, словесные. Психологи доказали, что чем большее количество анализаторов использовалось в процессе изучения материала, тем полнее, прочнее знания. Выбор альтернативных методов создает условия, способствующие эффективности процесса обучения. Вопрос о

рациональном выборе системы методов и отдельных методических приемов решается педагогом в каждом конкретном случае. Например, одной из особенностей развития детей с нарушениями слуха и интеллектуальными нарушениями является замедленное формирование понятий. Это диктует необходимость усиления сенсорной основы обобщения за счет демонстрации различных наглядных средств, способствующих раскрытию сущности понятий. Для более глубокого понимания значения действий, явлений используются наглядно-практические методы; для уточнения знаний о предметах широко применяется письменная речь (таблички), дактилология. В отношении детей с нарушениями зрения наиболее распространенным является словесный метод, который рекомендуется сочетать с практическим методом при объяснении программного материала. В тех случаях, когда программа не может быть освоена из-за тяжести физических, психических нарушений, проектируются индивидуальные коррекционные программы, направленные на социализацию воспитанников и способствующие нормализации эмоционального поведения, формированию навыков самообслуживания, игровых действий, предметной деятельности, социально-бытовой ориентации.

Для детей с ОВЗ целесообразно вводить пропедевтические разделы, дающие возможность в более элементарной форме восполнить недостающие знания и представления об окружающем мире. Для отдельных категорий детей с ОВЗ, обладающих особой спецификой развития, предусматривается включение инновационных технологий, оригинальных методик и предметов. Так, например, для детей, имеющих глубокие задержки речи, интеллекта, слуха используются невербальные средства коммуникации, такие как пиктограммы, система жестов, календарная система (картинки-символы).

Важным компонентом успешного включения ребенка с ОВЗ в среду здоровых сверстников является подготовка педагогов к интегративному процессу с помощью обучающих программ повышения квалификации для специалистов дошкольных учреждений и программ повышения родительской компетентности.

Скоординированная работа всех участников педпроцесса (родителей, воспитателей, мед/сестры) обеспечит организацию индивидуально – дифференцированного подхода к детям, который обеспечит индивидуальное сопровождение ребёнка каждым специалистом.

### **С задержкой психического развития**

В группы компенсирующей направленности для детей с задержкой психического развития принимаются дети, испытывающие трудности в усвоении дошкольной программы. Это обуславливает несвоевременное формирование школьно-значимых функций, элементов учебной деятельности и препятствует достижению определенного уровня готовности к школьному обучению. В состав этой категории входят соматически ослабленные дети, дети с функциональной недостаточностью нервной системы, в том числе из неблагоприятной микросоциальной среды, дети с незрелостью эмоционально-волевой сферы (гармонический и дисгармонический инфантилизм), а также имеющие наряду с незрелостью эмоционально-волевой сферы недостаточное

развитие познавательной деятельности (развитие внимания, памяти, мышления, речи). Дети плохо сосредотачиваются на одном объекте, их внимание неустойчиво. В значительной мере это связано с низкой работоспособностью, повышенной утомляемостью, низкой познавательной активностью. Поведение этих детей соответствует более младшему возрасту: в старшем дошкольном возрасте они ведут себя как дети 4 – 5 лет. Они более зависимы от взрослого, значительно менее активны, безынициативны, у них слабо выражены познавательные интересы, проявляющиеся в бесконечных вопросах. Значительно отстают они и по сформированности регуляции и саморегуляции поведения, в результате чего не могут долго сосредоточиться на каком-либо одном занятии, да и «главное занятие» этого возраста – игровая деятельность у них тоже недостаточно сформирована. Отмечается недоразвитие эмоционально-волевой сферы, которое проявляется в примитивности эмоций и их неустойчивости: дети легко переходят от смеха к слезам. Отставание в речевом развитии проявляется в ограниченности словаря. Низкая речевая активность проявляется в резко выраженном расхождении между объемом активного и пассивного словаря, отсутствии в их речи слов, обозначающих свойства предметов и явлений окружающего мира, неточном употреблении слов. При составлении рассказов пользуются простым предложением, не употребляют предлоги, не согласуют определения с определяемым словом и т.д. Сенсорно-перцептивные функции недостаточно развиты. Отмечается также трудность в выделении фигуры на фоне различения близких по форме фигур, вычленение деталей рассматриваемого объекта. Наиболее значительное отставание наблюдается у дошкольников с задержкой психического развития в восприятии пространства, которое основано на интеграции зрительных и двигательных ощущений. Еще большее отставание прослеживается в формировании зрительно-слуховой интеграции, которая имеет важное значение при обучении грамоте. Образная память менее точна, словесные обозначения более низкие. Мышление у детей с задержкой психического развития отстает во всех видах (наглядно-действенное, наглядно-образное, словесно-логическое). Отмечается отставание в развитии двигательных функций, проявляющееся в неточности и несоразмерности движений. Результатом функциональной недостаточности являются у всех детей двигательная неловкость и недостаточная координация. Особые затруднения обнаруживаются при выполнении попеременных движений; при выполнении произвольных движений проявляется напряжение мышц. Недостатки моторики неблагоприятно сказываются на развитии изобразительной деятельности детей, на трудностях в овладении письмом. Игровая деятельность детей с задержкой психического развития крайне бедна. В игре детям свойственны однообразие, отсутствие творчества, бедность воображения, недостаточная эмоциональность, низкая активность.

Наличие групп компенсирующей направленности обуславливает специфику работы детского сада в отношении детей с ограниченными возможностями здоровья, а в частности охрана нервно-психического здоровья детей. Данное направление работы включает в себя формирование у детей веры в себя, свои силы и возможности; соблюдение охранительного режима; гармонизацию детско-родительских отношений; создание эмоционально-

комфортной предметно-развивающей среды. Психопрофилактическая работа заключается в: учете индивидуальных особенностей каждого ребенка, адекватных интеллектуальных, эмоциональных и физических нагрузках.

Зачисление в группы компенсирующей направленности для детей с задержкой психического развития осуществляется при наличии заключения психолого-медико-педагогической комиссии. Основной целью групп компенсирующей направленности для детей с задержкой психического развития является создание оптимальных условий для развития эмоционально-волевой, познавательной, двигательной сферы, развития позитивных качеств личности каждого ребенка, его оздоровление. Коррекционно-педагогическое воздействие направлено на преодоление и предупреждение вторичных нарушений развития, а также на формирование определенного круга знаний и умений, необходимых для успешной подготовки детей к обучению в общеобразовательной школе.

Ориентируясь на концепцию С.Г. Шевченко 1998г., в структуру коррекционно-педагогического процесса входят следующие блоки:

- I диагностический,
- II физкультурно-оздоровительный,
- III воспитательно-образовательный,
- IV коррекционно-развивающий,
- V социально-педагогический.

Задачей детского сада в отношении групп компенсирующей направленности для детей с задержкой психического развития (в условиях отсутствия утвержденной программы) стало практическое соединение коррекционно-развивающей и воспитательно-образовательной составляющей. Специфика организации деятельности определяется особенностями развития детей данной категории и основными принципами построения коррекционно-образовательной работы в детском саду. Каждый из перечисленных блоков имеет свои цели, задачи, содержание, которые реализуются с опорой на основные линии развития ребенка. Основными направлениями развития принято считать: физическое, социально-личностное, познавательно-речевое, художественно-эстетическое.

Диагностический блок. Целью диагностического обследования в детском саду выступает комплексный, всесторонний анализ особенностей познавательной деятельности, эмоционально-волевой сферы, речевого развития и исследование сферы знаний, умений, навыков, представлений об окружающем мире, имеющихся у ребенка. В диагностической работе участвуют все специалисты, включенные в коррекционно-педагогический процесс. В течении учебного года специалистами и воспитателями предполагается проведение обследования поэтапно. На первом этапе выявляются особенности психического развития каждого ребенка и исходный уровень обученности (ЗУН). Второй этап (середина учебного года) нацелен на выявление особенностей динамики развития каждого ребенка, при необходимости вносятся коррективы в рабочие программы. На третьем этапе определяется характер динамики развития ребенка, оценивается результативность работы.

Физкультурно-оздоровительный блок включает в себя создание условий

для сохранения, укрепления здоровья и физического развития детей; медицинский контроль и профилактику заболеваемости; включение оздоровительных технологий в педагогический процесс; организованную работу по физическому воспитанию, формированию двигательных навыков у детей.

Коррекционно-образовательный блок Содержание работы данного направления осуществляется в основных направлениях развития: физическом, познавательно-речевом, художественно-эстетическом и социально-личностном. Содержание работы физического развития детей раскрывается в физкультурно-оздоровительном блоке. Выделение данного направления в отдельный блок обусловлено спецификой психо-физического развития детей с задержкой психического развития. Задачи коррекционно-развивающего обучения и воспитания реализуются посредством создания специальных условий обучения и воспитания, организации различных форм работы с детьми. Содержание коррекционно-образовательной работы определяется с учетом основных линий развития ребенка-дошкольника, ведущей деятельности возраста и отражено в рабочих программах педагогов.

Социально-педагогический блок. Задача данного блока – привлечение родителей к активному сотрудничеству. Педагогическая помощь семье осуществляется в следующих формах: коллективные формы взаимодействия, индивидуальные формы работы с семьей, формы наглядно информационного обеспечения. Основные направления взаимодействия с семьей представлены в таблице

Направления взаимодействия с семьей

Основные направления				
Оказание социальной правовой поддержки семьям	Просветительско-разъяснительная работа с родителями	Оказание педагогической поддержки семьям		Профилактико-оздоровительная работа и контроль за эффективностью лечебных и оздоровительных мероприятий, проводимых в семье
		Консультирование Педагогическая помощь в проблемных ситуациях	Пропаганда психолого-педагогических и специальных знаний Обучение методам и приемам оказания коррекционно-педагогической помощи	

Технология организации специального коррекционно-развивающего воспитания и обучения детей с задержкой психического развития в детском саду предусматривает соблюдение следующих условий:

- специалисты медико-педагогического консилиума обеспечивают комплексное изучение и динамическое наблюдение за развитием ребенка;
- построение коррекционно-образовательного процесса (с учетом индивидуальных возрастных, психофизиологических, личностных особенностей и возможностей детей), обеспечивающего коррекцию нарушений

умственного, речевого и эмоционального развития;

- использование адекватных технологий;

- взаимодействие с семьей.

В тоже время одним из условий является организация предметно-развивающей среды в кабинете.

Тесная взаимосвязь в работе специалистов начинается уже на этапе изучения ребенка, итогом которого являются рекомендации специалистов на медико-педагогическом консилиуме, обеспечивающие индивидуальный подход. Коррекционно-развивающее направление работы реализуется взаимодействием в работе учителя-дефектолога, воспитателей, учителя-логопеда, музыкального руководителя, врачей.

Образовательная деятельность реализуется с учетом возрастных и индивидуальных особенностей детей. В рамках гуманистической концепции дошкольного воспитания предусматривается максимальное содействие становлению ребенка как личности, развитию активности, субъектной позиции детей в процессе организации их учебной деятельности. Занятия рассматриваются как важная, но не преобладающая форма организованного обучения детей. Исключается школьно-урочная форма проведения занятий, обязательные ответы у доски, стереотипное выполнение всех заданий по инструкции взрослого, проведение большинства занятий, сидя за столами.

Воспитатели и узкие специалисты координируют содержание проводимых занятий, осуществляя совместное планирование, обсуждая достижения и проблемы отдельных детей и группы в целом.

В педагогическом процессе используются фронтальная, подгрупповая, индивидуальная формы работы с детьми. Они применяются в зависимости от возраста, уровня развития, сложности программного и дидактического материала.

Учитель-дефектолог проводит групповые, а также подгрупповые и индивидуальные занятия с детьми в первой половине дня по развитию речевого восприятия и подготовке к обучению грамоте, по ознакомлению с окружающим миром и развитию речи, по развитию элементарных математических представлений. Подгруппы организуются на основе комплексной диагностики с учетом актуального уровня развития детей и имеют подвижный состав. В начале учебного года специальное время отводится для обследования детей. Выявляются индивидуальные особенности дошкольников, уровень их развития, усвоение программы за предыдущий период воспитания и обучения. Результаты обследования служат основанием для выделения подгрупп и адаптации программного материала. При этом сроки его освоения в каждой подгруппе могут быть различными. Дефектолог отвечает за динамическое изучение ребенка, выполнение требований программ коррекционно-развивающего обучения и воспитания, осуществление преемственности в работе с воспитателями, логопедом, музыкальным руководителем, осуществление контакта с врачом, взаимосвязь с родителями, осуществление преемственности со школой.

Воспитатель проводит общегрупповые и подгрупповые занятия по изобразительной деятельности, конструированию, чтению художественной литературы, организует наблюдения за природными и общественными



объектами, занимается коррекционно-воспитательной работой на занятиях и в режимные моменты.

### Интеграция речевого развития с другими направлениями развития и образования детей

Направления развития	Содержание деятельности.
Художественно-эстетическое развитие	<p>Развитие продуктивной деятельности (рисование). Знакомство с репродукциями картин, иллюстрациями, близкими по содержанию теме занятия.</p> <p>Слушание музыки, звуков; использование музыки для сопровождения логопедических занятий; отхлопывание ритмов руками. Использование музыкальных инструментов для развития слухового внимания.</p>
Познавательное развитие	<p><b>Сенсорное развитие.</b> Развивать зрение, слух, обоняние, осязание, вкус. Развивать мелкую моторику. Развивать умение выделять в процессе восприятия качества предмета; сравнивать предметы по форме, величине, положению в пространстве, цвету.</p> <p><b>Развитие познавательно-исследовательской деятельности.</b></p> <p><b>Формирование элементарных математических представлений.</b>                      Определение количества хлопков, звуков, предметов. Согласование числительных с существительными. Ориентировка в пространстве, времени. Анализ предметов по форме, величине.</p> <p><b>Формирование целостной картины мира, расширение кругозора.</b>                      Расширять представления о предметном мире, о сферах человеческой деятельности, о явлениях общественной жизни, о растениях и животных, о сезонных изменениях в природе.</p>
Физическое развитие	<p><b>Накопление и обогащение двигательного опыта детей.</b>                      Контроль за осанкой. Упражнения на развитие общей и мелкой моторики, артикуляционной моторики; дыхательная гимнастика. Игры на координацию речи с движением. Биоэнергопластика. Кинезиологические упражнения.</p> <p><b>Воспитание потребности в двигательной активности. Сохранение и укрепление физического и психического здоровья детей</b> (физминутки, обеспечение оптимальной двигательной активности в коррекционной НОД).</p> <p><b>Воспитание культурно-гигиенических навыков.</b></p> <p><b>Формирование начальных представлений о здоровом образе жизни</b> (расширение представлений о рациональном питании, о соответствии одежды погодным условиям ; глазодвигательная гимнастика, приемы самомассажа).</p>
Социально-коммуникативное развитие	<p><b>Развитие игровой деятельности</b> (дидактические, театрализованные игры).</p> <p><b>Приобщение к элементарным общепринятым нормам и правилам взаимоотношения со сверстниками и взрослыми.</b> Воспитывать дружеские отношения между детьми.</p> <p>Формировать умение договариваться друг с другом, помогать друг другу. Воспитывать уважительное отношение к окружающим. Формировать такие качества, как сочувствие, отзывчивость, справедливость, скромность, коллективизм.</p> <p>Развивать волевые качества: умение ограничивать свои желания, подчиняться требованиям взрослых и выполнять установленные нормы поведения, в своих поступках следовать положительному примеру.</p> <p>Обогащать словарь формулами словесной вежливости (приветствие, прощание, просьба, извинения).</p> <p><b>Формирование гендерной, семейной, гражданской принадлежности,</b></p>

**патриотических чувств.**

**Развитие трудовой деятельности** (умение самостоятельно и своевременно готовить материалы и пособия к занятию, без напоминания убирать свое рабочее место). Воспитывать трудолюбие, наблюдательность, бережное отношение к окружающей природе.

**Воспитание ценностного отношения к собственному труду, труду других людей и его результатам.** Приучать детей старательно и аккуратно выполнять поручения, беречь материалы и предметы, убирать их на место после работы.

**Формирование представлений о труде взрослых, его роли в обществе и жизни каждого человека.** Воспитывать уважение к людям труда.

**Формирование основ безопасности собственной жизнедеятельности.** Закреплять умение называть свой домашний адрес, имя и фамилию, имя и отчество родителей. Закреплять правила дорожного движения и поведения на улице. Закреплять правила обращения с бытовыми предметами.

**Формирование предпосылок экологического сознания.** Расширять представления о способах взаимодействия с растениями и животными.

### **Задачи коррекционной работы:**

#### **1. Развитие словаря.**

Расширять, уточнять и активизировать словарь на основе систематизации и обобщения знаний об окружающем

Учить практическому овладению существительными с уменьшительными и увеличительными суффиксами; существительными, образованными от глаголов.

Обогащать экспрессивную речь сложными словами, неизменяемыми словами, словами-антонимами и словами-синонимами.

Расширять представления о переносном значении и многозначности слов. Учить использовать слова в переносном значении, многозначные слова.

Обогащать экспрессивную речь прилагательными с уменьшительными суффиксами, относительными и притяжательными прилагательными.

Способствовать дальнейшему овладению приставочными глаголами, глаголами с оттенками значений.

Способствовать практическому овладению всеми простыми и сложными предложениями.

Обогащать экспрессивную речь за счет имен числительных, местоименных форм, наречий, причастий.

Закрепить понятие *слово* и умение оперировать им.

#### **2. Совершенствование грамматического строя речи.**

Обеспечить дальнейшее усвоение и использование в экспрессивной речи некоторых форм словоизменения: окончаний имен существительных в единственном и множественном числе в именительном падеже, в косвенных падежах без предлога и с предлогами; окончаний глаголов настоящего времени, глаголов мужского и женского рода прошедшего времени.

Обеспечить практическое усвоение некоторых способов словообразования и на этой основе использование в экспрессивной речи существительных и прилагательных с уменьшительными суффиксами.

Совершенствовать умение образовывать и использовать имена сущ. с увеличительными суффиксами и суффиксами.

Совершенствовать навык согласования прилагательных и числительных с существительными в роде, числе, падеже, подбирать однородные определения к существительным.

Сформировать умение образовывать и использовать в активной речи сравнительную степень имен прилагательных.

Закрепить умение образовывать и использовать возвратные глаголы в разных временных формах.

Совершенствовать умение составлять простые предложения по вопросам, по картинке и по демонстрации действия, распространять их однородными членами.

Совершенствовать навыки составления и использования сложносочиненных и сложноподчиненных предложений.

Закрепить навыки анализа простых двусоставных распространенных предложений без предлогов. Сформировать навык анализа простого предложения с простыми предлогами и навыки составления графических схем.

3. Развитие фонетико-фонематической системы языка, навыков языкового анализа.

1) Развитие просодической стороны речи.

Формировать правильное речевое дыхание и длительный ротовой выдох.

Закрепить навык мягкого голосоведения.

Воспитывать умеренный темп речи по подражанию педагогу и в упражнениях на координацию речи с движением.

Развивать ритмичность речи, ее интонационную выразительность, модуляцию голоса.

2) Коррекция произносительной стороны речи.

Закрепить правильное произношение имеющихся звуков в игровой и свободной речевой деятельности.

Активизировать движения речевого аппарата, готовить его к формированию звуков всех групп.

Завершить автоматизацию правильного произношения звуков всех групп в свободной речевой деятельности.

3) Работа над слоговой структурой слова.

Обеспечить дальнейшее усвоение и использование в речи слов различной звукослоговой структуры.

Сформировать навыки слогового анализа и синтеза слов, состоящих из двух слогов, одного слога, трех слогов.

Закрепить понятие *слог* и умение оперировать им.

4) Совершенствование фонематического восприятия, развитие навыков звукового анализа и синтеза.

Закрепить представления о гласных и согласных звуках, их отличительных признаках. Упражнять в различении на слух гласных и согласных звуков, в подборе слов на заданные гласные и согласные звуки.

Закрепить представления о твердости-мягкости, глухости-звонкости согласных звуков. Упражнять в дифференциации согласных звуков по акустическим признакам и по месту образования.

Совершенствовать навыки звукового анализа и синтеза слов из трех-пяти звуков.

4.Обучение грамоте.

Познакомить с буквами.

Развивать навыки выкладывания букв из палочек, кубиков, мозаики; «печатания»; лепки из пластилина.

Формировать умение трансформировать буквы, различать правильно и неправильно напечатанные буквы.

Формировать навык осознанного чтения слов, предложений, небольших текстов.

Научить разгадывать ребусы, читать изографы.

5.Развитие связной речи и речевого общения.

Воспитывать активное произвольное внимание к речи, совершенствовать умение вслушиваться в обращенную речь, понимать ее содержание, слышать ошибки в чужой и своей речи.

Совершенствовать умение отвечать на вопросы кратко и полно, задавать вопросы, вести диалог, выслушивать друг друга до конца.

Учить составлять рассказы-описания, а затем и загадки- описания о предметах и объектах по образцу, предложенному плану; связно рассказывать о содержании серии сюжетных картинок и сюжетной картины по предложенному педагогом или коллективно составленному плану.

Совершенствовать навык пересказа знакомых сказок и небольших рассказов.

### **2.2.1 Часть, формируемая участниками образовательных отношений**

#### **Специфика национальных, социокультурных условий образовательной деятельности.**

При определении содержательной основы Программы и выявлении приоритетных направлений образовательной деятельности учреждения важное значение имеют национально- культурные, демографические, природно-климатические условия, в которых осуществляется образовательный процесс.

Национально-культурные условия: созданы равные условия для детей независимо от языковой и культурной среды, этнической принадлежности.

В течение учебного года дети знакомятся с культурой и традициями народностей, представители, которых посещают дошкольное учреждение. Также знакомятся с коренными жителями села (фольклорные и музыкальные произведения, детская художественная литература, элементы народно-прикладного искусства, живопись), с творчеством выдающихся деятелей села и края (поэтесса Ф.Каримова, писатели А.Давыдов, З. Ярмаки, художники М. Бадретдинов, Х. Халимуллин.).

Национально-культурной особенностью образовательного процесса является участие детей в смотрах и конкурсах детского творчества под руководством педагогов и родителей на уровне села: «Война глазами детей», «Край родной», «В гостях у сказки», «Друзья и защитники природы».

Педагоги осуществляют знакомство детей с достопримечательностями и учреждениями культуры села через целевые прогулки и экскурсии, накануне дня Победы к мемориалам памяти погибшим в годы ВОВ, в краеведческий музей. Под руководством специалистов ДОО старшие дошкольники посещают спектакли драматического театра, концерты в исполнении детей Дома творчества. На договорной основе осуществляется взаимодействие с детской библиотекой. В читальном зале для детей организуются литературные конкурсы, вечера, творческие встречи со сказочными персонажами. Данная деятельность благоприятно сказывается на приобщении дошкольников к чтению художественной литературы.

Ежегодно в детском саду проводятся традиционные национальные праздники: Детский Сабантуй, посиделки, Аулак эй, Каз эмэсе, Рождественские посиделки, Масленица, День села, Навруз.

Социально-демографические особенности осуществления образовательного процесса определились в ходе статистических и социально-педагогических исследований семей воспитанников:

1) Наличие среди родителей ДОО широко представленной социальной группы служащих молодого возраста, со средним финансовым положением, с высоким образовательным уровнем, воспитывающих 1 или 2 детей. Этнический состав семей воспитанников: дети в основном из татарских семей.

2) Желание семей получать гарантированную и квалифицированную психолого-педагогическую поддержку, то есть присутствие определенной доли доверия в уровне квалификации и качестве предоставляемой услуги учреждением.

Специфика развития детей дошкольного возраста, содержание психолого-педагогической работы направлены на формирование гендерной, семейной, гражданской принадлежности, патриотических чувств, чувства принадлежности к мировому сообществу.

Природно-климатические: Наше образовательное учреждение расположено в центре села. Недалеко находятся река Мустай и гора, что дает возможность проводить наблюдения в природе, целевые прогулки, экскурсии, спортивные праздники, развлечения во все времена года на свежем воздухе, что благоприятно отражается на здоровье детей. При

планировании образовательного процесса во всех возрастных группах внесены коррективы в физкультурно-оздоровительную работу. Учитывая благоприятные климатические и природные особенности региона, два раза непосредственно образовательная деятельность по физическому развитию проводится в зале и один раз – на воздухе.

Ежегодно участки детского сада мы дополняем деревьями и высаживаем красивые цветники, что позволяет обеспечить полноценный педагогический процесс по формированию осознанно- правильного отношения к природе.

### **2.2.2. Направления, выбранные участниками образовательных отношений из числа парциальных или иных программ, или созданные ими самостоятельно**

Проблема патриотического воспитания подрастающего поколения сегодня одна из наиболее актуальных. Принята государственная программа «Патриотическое воспитание граждан Российской Федерации», ориентированная на все социальные слои и возрастные группы граждан России.

Дети, начиная с дошкольного возраста, страдают дефицитом знаний о малой Родине, особенностях национальных традиций. Также равнодушное отношение к близким людям, товарищам по группе, недостаток сочувствия и сострадания к чужому горю. И конечно недостаточно сформирована система работы с родителями по проблеме нравственно- патриотического воспитания в семье.

В связи с этим очевидна неотложность решения острейших проблем воспитания патриотизма в работе с детьми дошкольного возраста.

Патриотизм - сложное и высокое человеческое чувство, оно так многогранно по своему содержанию, что неопределимо несколькими словами.

Чувство Родины начинается у ребенка с отношения к семье, к самым близким ему людям

— матери, отцу, бабушке, дедушке, братьям и сестрам.

Развитие любви и привязанности к родному дому в первоначальном значении служит первой ступенью патриотического воспитания детей дошкольного возраста. «Родной дом» — сложное, многогранное понятие. Оно включает отношение к себе как к личности, отношение к своей семье, включенность в семейные традиции. Первые друзья малыша, детский сад, куда он ходит, улица, на которой стоит его

дом, — все это включается в представления ребенка о родном доме, о своей «изначальной» родине.

Постепенно эти представления расширяются. Родина уже ассоциируется не только с домом и с улицей, но с родным селом, с окружающей природой. Позже приходит осознание причастности к краю и к России, огромной многонациональной стране, гражданином которой предстоит стать ребенку.

Приоритетное направление деятельности СП «Детский сад Сандугач» – нравственно-патриотическое воспитание детей.

### **Программа «Нет в мире краше Родины нашей»**

#### **Цель программы:**

Формирование гражданской позиции, нравственно - патриотических чувств и любви к прошлому, настоящему и будущему, на основе изучения традиций, литературы, культурного наследия. Создание условий для формирования правового мировоззрения и нравственных представлений.

Задачи программы:

- повысить образовательные, профессиональные, теоретические и практические знания педагогов по проблеме нравственно-патриотического воспитания дошкольников.
- систематизировать знания и умения педагогов и детей по данной проблеме.
- совершенствовать работу педагогического коллектива.
- помочь родителям сохранить и развить любознательность детей в процессе совместных мероприятий: родители - дети - детский сад.
- воспитание у ребенка любви и привязанности к семье, родному дому, детскому саду, родной улице, городу;
  - уважения к людям труда;
  - формирование бережного отношения к родной природе и всему живому;
  - элементарных знаний о правах человека;
  - развитие интереса к русским традициям и промыслам;
  - чувства ответственности и гордости за достижения Родины;
  - толерантности, чувства уважения и симпатии к другим людям, народам, их традициям;
  - расширение представлений о России, ее столице;
  - знакомство детей с символами государства (герб, флаг, гимн).

Основные принципы программы:

Решая задачи нравственно-патриотического воспитания, каждый педагог должен строить свою работу в соответствии с местными условиями и особенностями детей, учитывая следующие принципы:

- Системность и непрерывность.
- Личностно-ориентированный гуманистический характер взаимодействия детей и взрослых.
- Свобода индивидуального личностного развития.
- Признание приоритета ценностей внутреннего мира ребенка, опоры на позитивный внутренний потенциал развития ребенка.
- Принцип регионализации (учет специфики региона)
- «Позитивный центризм" (отбор знаний, наиболее актуальных для ребенка данного возраста);
- Рациональное сочетание разных видов деятельности, адекватный возрасту баланс интеллектуальных, эмоциональных и двигательных нагрузок;
- Деятельностный подход;
- Развивающий характер обучения, основанный на детской активности.

Формы и методы работы с детьми по нравственно-патриотическому воспитанию:

- Целевые прогулки к памятникам боевой славы.
- Экскурсии к памятным местам. Содержанием таких экскурсий являются: наблюдение ритуальных моментов: возложение цветов к памятнику, минута молчания, встреча с участниками войны.
- экскурсии с участием родителей.
- Чтение художественной литературы, соответствующей возрастной категории детей - о защитниках родной земли, Отечества.
- Беседы о подвигах советских воинов в период Великой Отечественной войны
- Использование аудио- и видеоаппаратуры для слушания музыкальных произведений о Родной земле, показа детям фильмов о подвигах русских людей.
- Рассматривание иллюстраций, картин, разнообразных репродукций и вырезок из газет, содержащих необходимые исторические факты и события из окружающей жизни.
- Встречи с участниками Великой Отечественной войны и ветеранами труда,
- Участие в праздничных днях: «День матери», «День Защитников Отечества», «День Победы», «Читаем детям о войне» и другие.
- Проведение фольклорных мероприятий «День села», «Детский Сабантуй», «Масленица»,



«Навруз», «Венок дружбы народов Поволжья».

- Проведение военно – спортивной игры с папами «Будущие защитники».
- Проведение семейного спортивного праздника «Детский сад и семья», «Папа, мама, я – спортивная семья», «Папа, мама, я – дружная семья».
- Подготовка тематических выставок, конкурсов детских рисунков посвященных памятным датам «25 – ление Камышлинского района», «С юбилеем моя Камышла», «Война глазами детей», «Наши Защитники Отечества», изготовление сувениров для ветеранов войны и труда. Родители принимают самое активное участие в их подготовке и организации: создание коллажей, подарков, альбомов и прочее.

Структура программы:

Программа составлена по возрастным группам. Она охватывает четыре возрастных периода развития детей: младший возраст (3-4 года, вторая младшая группа), средний возраст (4-5 лет, средняя группа), старший дошкольный возраст (5-7 лет, старшая и подготовительная к школе группа).

Программой определена последовательность решения комплекса поставленных задач, она определяется по разделам.

1 раздел «Вместе дружная семья» (семья, детский сад).

2 раздел «Вот эта улица, вот этот дом».

3 раздел «Село, в котором я живу».

4 раздел «Наша кладовая».

### **Особенности развития детей по патриотическому воспитанию**

Наличие у детей знаний об истории возникновения села, его достопримечательностях, природных богатствах, социально-экономической значимости, символике родного края; возникновение стойкого интереса к прошлому, настоящему и будущему родного города, чувства ответственности, гордости, любви и патриотизма. Привлечение семьи к патриотическому воспитанию детей.

Дети должны знать: 3–4 года.

- Знать имя, отчество родителей.
- Знать где работают их родители.
- Знать участок и группу детского сада; уметь поддерживать порядок на них, бережно относиться к оборудованию участков, и группы, ухаживать за растениями.
- Знать имя, отчество сотрудников детского сада, уважать их труд, уметь оказывать посильную помощь взрослым.
- Знать некоторых домашних и диких животных родного края;

без надобности не срывать растения, не ломать ветки деревьев и кустарников, не пугать животных, не уничтожать насекомых.

- Знать название своего города; с доверием относиться ко взрослым, которые заботятся о них.

4–5 лет.

- С удовольствием рассказывать о семье, семейном быте, традициях; активно участвовать в мероприятиях, готовящихся в группе, в ДОУ, в частности, направленных на то, чтобы порадовать взрослых, детей.

- Уметь рассказывать о своем родном городе.

- Рассказывать о желании приобрести в будущем определенную профессию (стать военным, пожарным, милиционером и т.д.).

- Участвовать в наблюдениях за растениями, животными, птицами, рыбами и в посильном труде по уходу за ними; делиться своими познаниями о живом и не живом; не рвать, не ломать растения, бережно относиться к живым существам, не вредить им.

5–6 лет.

- Знать свой домашний адрес, название села, района, области

- Иметь представление о символике района.

- Знать название близлежащих улиц.

- Иметь представление о жизни и быте народа.

- Узнавать на фотографиях достопримечательности города, уметь рассказывать о них.

- Знать профессии своих родителей.

- Знать правила поведения в природе.

- Уметь рассказывать о неразрывной связи человека с природой, значимости окружающей среды для здорового образа жизни людей.

- Различать некоторые рода войск. 6–7 лет.

- Краткие сведения об истории города, округа.

- Знать дату своего рождения, свое отчество, домашний адрес, номер телефона; имена и отчества родителей; адрес детского сада.

- Знать герб, флаг Самарской области и своего города.

- Иметь представление о Президенте, Правительстве России; о войнах-защитниках Отечества, о ветеранах ВОВ.

- Иметь представление о родном крае; о людях разных национальностей, их обычаях, о традициях, фольклоре, труде и т.д.; о Земле, о людях разных рас, живущих на нашей земле; о труде взрослых, их деловых и личностных качествах, творчестве, государственных праздниках, школе, библиотеке и т.д.

- Стихи, произведения искусства местных поэтов и художников.

- Правила безопасности поведения в природе и на улице города.

- Иметь элементарные представления об охране природы.
- Понимать сопричастность к социальной и окружающей среде, осознавать себя полноправным членом общества.

Планируемые результаты части программы, формируемые участниками образовательного процесса:

В процессе мониторинга по выявлению уровня нравственно - патриотического воспитания детей используются беседы, решение проблемных ситуаций, дидактические игры, анализ продуктов детской деятельности.

Разработан мониторинг уровня нравственно - патриотического развития дошкольников (старшая-подготовительная группы).

### **Мониторинг нравственно-патриотического воспитания дошкольников**

Критерии оценивания
1.Родная страна: Название страны, края, села Домашний адрес Название достопримечательностей села Название зеленых зон, улиц
2.Символика Флаг, герб, гимн России Флаг, герб родного края
3.История народной культуры и традиций Народная игрушка Народные праздники Жилище человека и предметы быта
4.Историко - географические и природные компоненты Природные богатства нашей страны Различные природно-климатические зоны Виды ландшафта
5.Личностный компонент Отношение к окружающей среде Забота о близких Проявление дружелюбия Умение управлять своими чувствами, договориться Умение анализировать свои поступки и поступки других

Высокий уровень –

Знает свое имя, фамилию, название села, страны, свой адрес; называет и узнает (по иллюстрации) достопримечательности села, 4- 5 улиц, знает и узнает флаг, герб, гимн России и родного села; называет народные праздники, игрушки, предметы быта; называет природные богатства

России, края, знает природно-климатические зоны, ландшафты; заботится об окружающей природе, близких, оказывает помощь, проявляет дружелюбие, считается с интересами товарищей, умеет договориться со сверстниками, анализирует поступки. Имеет представление о членах семьи и ближайших родственниках.

#### Средний уровень-

Знает свое имя, фамилию, название страны, села, свой адрес; флаг, герб, гимн России и родного села; затрудняется назвать достопримечательности, зеленые зоны, улицы, (делает это после пояснений взрослого); затрудняется назвать народные праздники, игрушки; с помощью взрослого называет природные богатства России, природно-климатические зоны; заботится о близких, проявляет дружелюбие, но не считается с интересами товарищей, не умеет договориться с ними, не оказывает помощь; анализирует поступки с помощью взрослого.

#### Низкий уровень-

Не знает названия страны, села, своего адреса, но узнает флаг, герб, гимн; отсутствуют знания о достопримечательностях родного края; плохо знает названия улиц. Не может назвать народные праздники, игрушки; природные богатства России, природно-климатические зоны; не заботится об окружающих, не проявляет дружелюбия, не считается с интересами товарищей, не умеет договориться с ними, не оказывает помощи, не может анализировать поступки.

Перечень программ, обеспечивающих реализацию части программы, формируемой участниками образовательного процесса:

- Нравственное воспитание в детском саду» – В.И.Петрова, Т.Д. Стульник,
- «Патриотическое воспитание дошкольников». Алешина Н.В
- «Мой родной дом» Н. Арапова-Пискарева
- «Занятия по патриотическому воспитанию в детском саду» Любовь Кондрыкинская
- «Нравственно-патриотическое воспитание детей дошкольного возраста» Ветохина А.Я, Дмитренко З.
- «Мое отечество-Россия» И.В.Богачева, В.Л.Гиненский

## Комплексно-тематическое планирование воспитательно-образовательной работы с детьми в разновозрастной группе

Тема	Период	Содержание работы
Сегодня дошколята, завтра школьники		<p>Вызвать у всех детей радость от нахождения в детском саду; воспитывать доброжелательные отношения между детьми; формировать мотивацию на взаимодействие путём вовлечения дошкольников в совместную деятельность, эмоционально - положительное отношение в детском саду и школе, уважение к труду педагога.</p> <ul style="list-style-type: none"> <li>• Развивать представления детей <i>2-й младшей подгруппы</i> о детском саде как ближайшем социокультурном окружении: о сотрудниках детского сада, предметном окружении, о правилах поведения в ДООУ; формировать дружеские, доброжелательные отношения между детьми, между сотрудниками детского сада.</li> <li>• Учить детей <i>средней подгруппы</i> сотрудничать во всех видах деятельности; обогащать способы игрового взаимодействия.</li> <li>• Познакомить детей <i>старшей подгруппы</i> с осенним праздником - Днём знаний; формировать знания о школе, интерес к школе, познавательную мотивацию.</li> <li>• Формировать у детей <i>подготовительной подгруппы</i> интерес к школьному обучению и активное стремление к будущей социально - личностной позиции школьника.</li> </ul>
Осень. Осенние дары природы. Труд людей осенью		<p>Обогащать личный опыт <i>всех детей</i> знаниями и впечатлениями об осени; вовлекать в исследовательскую деятельность по изучению объектов неживой природы; вызывать эмоциональный отклик и эстетические чувства на красоту осенней природы.</p> <ul style="list-style-type: none"> <li>• Закрепить знания детей <i>2-й младшей подгруппы</i> о наиболее типичных особенностях осени, о явлениях осенней природы, об овощах, фруктах, цветах, их внешнем виде, форме, величине, цвете; знакомить с разными способами обследования (погладить, надавить, понюхать, обвести пальцем контур); стимулировать развитие разных видов детского восприятия: зрительного, слухового, осязательного, обонятельного, вкусового.</li> <li>• Укреплять интерес детей <i>средней подгруппы</i> к окружающей природе; накапливать представления об объектах и явлениях природы, их разнообразии; закрепить знания о сельскохозяйственных промыслах и осеннем урожае.</li> <li>• Учить детей <i>старшей подгруппы</i> различать и характеризовать приметы ранней осени, проводить фенологические наблюдения; расширять представления о явлениях живой и неживой природы.</li> <li>• Обобщить и расширить знания детей <i>подготовительной подгруппы</i> об осенних явлениях природы, об осеннем урожае и сельскохозяйственных работах.</li> </ul>
Какой я? Что я знаю о себе? Я человек! Я гражданин! Мои права		<p>Развивать представления <i>всех детей</i> о человеке, о себе, о своих характерных особенностях и своей индивидуальности; формировать начала гражданственности, основы правового сознания; развивать толерантность, чувство свободы, справедливости; воспитывать доброжелательное отношение к людям.</p> <ul style="list-style-type: none"> <li>• Формировать представления детей <i>2-й младшей подгруппы</i> об особенностях внешнего вида и строения человека, эмоциональных состояниях, интерес к изучению себя, своих возможностей; помогать в освоении способов взаимодействия с людьми.</li> <li>• Учить <i>детей средней подгруппы</i> понимать и словесно выражать некоторые свои эмоции; рассказывать о том, что умеют делать самостоятельно; положительно оценивать свои возможности; воспитывать уверенность, стремление к самостоятельности.</li> <li>• Дать <i>детям старшей подгруппы</i> понятие, что каждый человек, ребёнок обладает равными правами, раскрыть содержание прав человека, детей.</li> <li>• Формировать у детей <i>подготовительной подгруппы</i> чувство собственного достоинства, осознание своих прав и свобод, ответственности; воспитывать уважение к достоинству и личным правам другого человека.</li> </ul>
Наши друзья -		<p>Закрепить знания <i>всех детей</i> об особенностях внешнего вида, строения, образа жизни домашних и диких животных, о приспособлении конкретных животных к сезонным изменениям; стимулировать проявление добрых чувств и отношений к животным.</p>

животные		<ul style="list-style-type: none"> <li>• Уточнить и расширить знания детей <i>2-й младшей подгруппы</i> о животных, их образе жизни, повадках, характерных внешних признаках.</li> <li>• Развивать эмоциональную отзывчивость и разнообразие переживаний детей <i>средней подгруппы</i> в процессе общения с животными; закрепить правила безопасного поведения при общении с животным.</li> <li>• Закрепить у детей <i>старшей</i> и <i>подготовительной подгруппы</i> представления о животных разных климатических зон; развивать любознательность, основы исследовательского поведения; формировать бережное отношение к животному миру.</li> </ul>
Грибы		<p>Дать представление о съедобных и несъедобных грибах. Познакомить с правилами сбора грибов. Подвести к пониманию, что грибы нужно собирать только со взрослыми людьми, знающими грибы. Рассказать о полезных свойствах несъедобных грибов: опасны для человека, но полезны для некоторых животных; служат домом для некоторых насекомых. Формировать понимание целесообразности и взаимосвязи в природе. Воспитывать любовь к родной природе.</p>
Мой дом. Мой город (село, поселок)		<p>Закрепить знания <i>всех детей</i> о родном доме, городе, некоторых городских объектах; воспитывать чувство восхищения красотой родного города, любовь к нему, желание сделать его ещё красивее.</p> <ul style="list-style-type: none"> <li>• Дать детям <i>2-й младшей подгруппы</i> представление о доме как о месте, где живет дружная семья, закрепить знания о предметной обстановке в доме, о домашних обязанностях членов семьи, элементарные представления о родном городе (посёлке); подвести к пониманию того, что в городе много улиц, многоэтажных домов, красивых зданий, разных достопримечательностей, машин.</li> <li>• Познакомить детей <i>средней подгруппы</i> с достопримечательностями родного города; воспитывать чувство гордости за свой город (посёлок).</li> <li>• Закрепить и расширить знания детей старшей подгруппы о родном городе: название города, символы, основные достопримечательности (места отдыха горожан, кинотеатр, исторический памятник, Дворец культуры, спорта); познакомить с историей возникновения города, его названия, с названиями главных улиц; дать представление об основных предприятиях города; учить ориентироваться в пределах ближайшего к ДОО микрорайона и составлять простейшие картосхемы, планы.</li> <li>• Расширить у детей подготовительной подгруппы представление о понятии «город», о достопримечательностях родного города, о гербе, некоторых архитектурных особенностях, общественных учреждениях, их назначении, традициях городской жизни; познакомить со сведениями об истории города и выдающихся горожанах.</li> </ul>
Родная страна		<p>Развивать знания <i>всех детей</i> о Родине, воспитывать патриотические чувства.</p> <ul style="list-style-type: none"> <li>• Формировать интерес детей <i>2-й младшей подгруппы</i> к знаниям о Родине.</li> <li>• Познакомить детей <i>средней подгруппы</i> с некоторыми событиями истории родной страны; воспитывать любовь к родной стране.</li> <li>• Расширять знания детей <i>старшей подгруппы</i> о родной стране, представления о том, что Россия – огромная многонациональная страна; познакомить со столицей России, с гербом, флагом и гимном РФ.</li> <li>• Закрепить знания детей <i>подготовительной подгруппы</i> о государственной символике; продолжать знакомство с историей, культурой, языком, традициями, природой, достопримечательностями родной страны, со столицей и другими крупными городами России; формировать начала гражданственности.</li> </ul>
Мир предметов и техники		<p>Расширять кругозор <i>всех детей</i> через знакомство с предметным миром, развивать любознательность; поддерживать проявления самостоятельности в познании окружающего мира; воспитывать бережное отношение к вещам.</p> <ul style="list-style-type: none"> <li>• Формировать у детей <i>2-й младшей подгруппы</i> представления о предметах ближайшего окружения: учить различать и называть посуду, предметы мебели, одежды и т. д.; поддерживать и развивать интерес к совместному со взрослым и самостоятельному обследованию предметов, разнообразным действиям с ними; учить исследовать предметы, включенные в круг действий детей, сравнивать предметы по основным свойствам (цвету, форме, размеру), устанавливая тождество и различие.</li> </ul>

		<ul style="list-style-type: none"> <li>• Обогащать представления детей <i>средней подгруппы</i> о доступном ребёнку предметном мире и назначении предметов, о правилах их безопасного использования; привлекать к выделению их качественных особенностей, установлению связи между качествами предмета и его назначением; учить описывать предметы, проговаривая их название, детали, функции, материал, выделять не только ярко выраженные, но и скрытые в предметах качества и свойства, группировать по назначению; закреплять умение находить предметы рукотворного мира в окружающей обстановке.</li> <li>• Расширять знания детей <i>старшей подгруппы</i> о мире предметов и техники, способах их использования; учить устанавливать связи между назначением предметов, строением и материалом, из которого сделан предмет; побуждать самостоятельно осмысливать и объяснять полученную информацию.</li> <li>• Познакомить детей <i>подготовительной подгруппы</i> с прогрессом в развитии предметного мира; учить устанавливать причинно-следственные связи между внешним видом предмета, механизма, конструкцией и материалами, из которых изготовлены основные части предмета, их качеством, удобством использования, способностью более полно удовлетворять потребности человека; активизировать интерес к познанию.</li> </ul>
Труд взрослых. Профессии		<p>Знакомить <i>всех детей</i> с трудом взрослых, с разнообразными трудовыми операциями и их целесообразной последовательностью для достижения цели; развивать интерес к наблюдению трудовой деятельности, к разным профессиям, обогащать знания о конкретных профессиях и взаимосвязях между ними; побуждать к отражению полученных впечатлений в играх; воспитывать бережное отношение к результатам труда взрослых, благодарность к человеку, делающему нужное для всех дело.</p> <ul style="list-style-type: none"> <li>• Дать детям <i>2-й младшей подгруппы</i> представление о том, что вещи делаются людьми из разных материалов и разными инструментами; учить по вопросам взрослого вычленять компоненты труда в последовательности включения в трудовой процесс.</li> <li>• Знакомить детей <i>средней подгруппы</i> с названиями и содержанием некоторых профессий; показать важность каждой профессии.</li> <li>• Формировать у детей <i>старшей подгруппы</i> отчетливые представления о роли труда взрослых в жизни общества и каждого человека (на основе ознакомления с разными видами производительного и обслуживающего труда, удовлетворяющего основные потребности человека в пище, одежде, жилище, образовании, медицинском обслуживании, отдыхе; через знакомство с многообразием профессий и трудовых процессов); создавать условия для обогащения игровой деятельности, позволяющей детям моделировать отношения между людьми разных профессий; воспитывать уважение и благодарность к близким и незнакомым людям, создающим своим трудом разнообразные материальные и культурные ценности, необходимые современному человеку для жизни, ценностное отношение к труду и его результатам.</li> <li>• Формировать у детей <i>подготовительной подгруппы</i> отчетливые представления о труде как социальном явлении, обеспечивающем потребности человека, через расширение круга знаний и представлений о совершенствовании рукотворного мира, изменении мира профессий; обеспечить более широкое включение в реальные трудовые связи со взрослыми и сверстниками через дежурство, выполнение трудовых поручений; воспитывать ответственность, добросовестность, стремление принять участие в трудовой деятельности взрослых, оказать посильную помощь.</li> </ul>
Поздняя осень		<p>Расширять знания <i>всех детей</i> о характерных признаках поздней осени, об изменениях в жизни растений, животных, птиц; вызывать эмоциональный отклик и эстетические чувства на красоту осенней природы.</p> <ul style="list-style-type: none"> <li>• Продолжать знакомить детей <i>2-й младшей подгруппы</i> с явлениями живой и неживой природы; способствовать накоплению ребёнком ярких впечатлений о природе, установлению первых естественных взаимоотношений с миром природы, появлению любопытства и любознательности.</li> <li>• Способствовать дальнейшему познанию детьми <i>средней подгруппы</i> мира природы; закрепить знания о наиболее типичных особенностях поздней осени, о явлениях осенней природы; обогащать исследовательский опыт; поощрять интерес к наблюдениям, желание отражать свои впечатления от изменений в природе в разнообразной продуктивной деятельности.</li> <li>• Вызвать у детей <i>старшей подгруппы</i> желание и воспитывать умение любоваться красками осенней природы в процессе</li> </ul>

		<p>рассматривания иллюстраций, слушания художественных текстов, практического взаимодействия с миром природы.</p> <ul style="list-style-type: none"> <li>• Развивать познавательный интерес детей <i>подготовительной подгруппы</i> к природе, желание активно изучать природный мир: искать ответы на вопросы, высказывать догадки и предположения, эвристические суждения; обогащать представления детей о многообразии природного мира, причинах природных явлений; учить рассуждать о том, от чего зависят изменения, происходящие в природе; воспитывать нравственные чувства, выражающиеся в сопереживании природе, и эстетические чувства, связанные с красотой природного мира.</li> </ul>
Моя семья		<p>Расширять представления <i>всех детей</i> о семье, о родственных связях и отношениях с близкими, о занятиях членов семьи, семейных праздниках и традициях; воспитывать доброжелательное отношение к близким людям, любовь к своей семье.</p> <ul style="list-style-type: none"> <li>• Формировать представления детей <i>2-й младшей подгруппы</i> о сходстве родственников, близнецов; учить называть членов семьи, их действия; вызывать чувство гордости своими родителями, благодарности за их заботу.</li> <li>• Вызвать у детей <i>средней подгруппы</i> желание узнать о членах семьи, их занятиях, интересах, интерес и уважение к семейным традициям; развивать привязанность к семье; воспитывать любовь к родителям, уважение, готовность помогать и сочувствовать старшим.</li> <li>• Расширить представления детей <i>старшей подгруппы</i> о родственных отношениях (дядя, тетя, племянница, двоюродный брат, двоюродная сестра); воспитывать желание и потребность проявлять заботу о близких и внимание к ним.</li> <li>• Закрепить с детьми <i>подготовительной подгруппы</i> знание домашнего адреса, имен и отчеств родителей, дедушек и бабушек; формировать интерес к своей родословной; воспитывать стремление радовать старших своими хорошими поступками, выполнять постоянные обязанности по дому, уважительно относиться к труду и занятиям членов семьи.</li> </ul>
Наши добрые дела		<p>Формировать у <i>всех детей</i> ценностные представления о добре и зле; учить сотрудничать, сопереживать, проявлять заботу и внимание к окружающим.</p> <ul style="list-style-type: none"> <li>• Учить детей <i>2-й младшей подгруппы</i> проявлять сочувствие и внимание к сверстникам (делиться игрушкой, уступать, радоваться, отзываться на просьбу другого ребёнка, помогать ему).</li> <li>• Формировать у детей <i>средней подгруппы</i> понятия «друг», «дружба»; воспитывать положительные взаимоотношения между детьми, побуждая их к добрым поступкам; обучать способам и формам выражения доброты друг к другу, родным, окружающим людям, животным, природе.</li> <li>• Совершенствовать у детей <i>старшей подгруппы</i> навыки культурного общения со взрослыми и сверстниками; воспитывать доброжелательные отношения друг к другу, желание и умение работать сообща, оказывать друг другу помощь.</li> <li>• Развивать у детей <i>подготовительной подгруппы</i> начала социальной активности, желание на правах старших заботиться о малышах, предлагать взрослым свою помощь; вовлекать в беседы на темы морали, обсуждение ситуаций и поступков, в которых проявляются нравственные качества людей (добрый, вежливый, трудолюбивый, отзывчивый, заботливый, правдивый, смелый); используя детскую художественную литературу, помогать связывать моральную оценку с личностью и поступками конкретных литературных героев (веселый, как Буратино, злой, как Карабас-Барабас и т. п.); учить пользоваться вежливыми оборотами речи, проявлять внимание друг к другу; обращать внимание на манеры поведения, соблюдение требований этикета; воспитывать привычки культурного поведения и общения с людьми.</li> </ul>
Комнатные растения		<p>Способствовать познанию <i>всеми детьми</i> мира природы, разнообразия растительного мира; обогащать опыт практической деятельности по уходу за растениями и животными «Центра природы».</p> <ul style="list-style-type: none"> <li>• Учить детей <i>2-й младшей подгруппы</i> выделять характерные признаки комнатных растений.</li> <li>• Помочь детям <i>средней подгруппы</i> в освоении навыков ухода за растениями.</li> <li>• Закрепить знания детей <i>старшей подгруппы</i> о комнатных растениях и приемах ухода за ними; учить описывать растения, отмечая существенные признаки; воспитывать стремление беречь растения, ухаживать за ними.</li> </ul>



		<ul style="list-style-type: none"> <li>• Обобщать и систематизировать знания детей <i>подготовительной подгруппы</i> о природе, об условиях, необходимых для роста растений; поддерживать проявление инициативы в самостоятельных наблюдениях, опытах, эвристических рассуждениях; воспитывать основы гуманного отношения к природе через понимание ценности природы, ориентацию на оказание помощи живым существам, сохранение природных объектов ближайшего окружения, проявление ответственности за свои поступки.</li> </ul>
Зима пришла		<p>Вовлекать <i>всех детей</i> в элементарную исследовательскую деятельность по изучению качеств и свойств объектов неживой природы; развивать эмоциональную отзывчивость и разнообразие переживаний в процессе общения с зимней природой.</p> <ul style="list-style-type: none"> <li>• Формировать у детей <i>2-й младшей подгруппы</i> элементарные представления о зиме: идет снег, деревья голые, земля покрыта снегом, стало холодно – люди надели теплую одежду.</li> <li>• Расширить знания детей <i>средней подгруппы</i> об особенностях сезонных явлений природы, приспособлении растений и животных к зимним условиям; поддерживать активный интерес к окружающей природе.</li> <li>• Конкретизировать представления детей <i>старшей подгруппы</i> о зиме, явлениях живой и неживой природы зимой; воспитывать бережное отношение к природе; развивать наблюдательность, познавательную активность, инициативу.</li> <li>• Побуждать детей <i>подготовительной подгруппы</i> выявлять особенности изменений природы, рассуждать о том, от чего зависят изменения, происходящие в природе; развивать познавательный интерес к природе, желание активно изучать природный мир: искать ответы на вопросы, высказывать догадки и предположения, эвристические суждения.</li> </ul>
Твоя безопасность		<p>Формировать у всех детей осторожное и осмотрительное отношение к потенциально опасным ситуациям.</p> <ul style="list-style-type: none"> <li>• Развивать представления <i>детей 2-й младшей подгруппы</i> о предметном мире и назначении предметов, о правилах их безопасного использования, о безопасном поведении на улице и в группе детского сада; познакомить с ситуациями, угрожающими здоровью; обучать, как позвать взрослого на помощь в опасных для здоровья и жизни ситуациях.</li> <li>• Обогащать представления <i>детей средней подгруппы</i> об основных источниках и видах опасности в быту, на улице, в природе, в общении с незнакомыми людьми; познакомить с простейшими способами безопасного поведения в разнообразных ситуациях; закреплять умения и навыки безопасного поведения в условиях специально организованной и самостоятельной деятельности; способствовать становлению устойчивого интереса к правилам и нормам безопасного поведения.</li> <li>• Познакомить <i>детей старшей подгруппы</i> с универсальными способами (алгоритмами действий) предупреждения опасных ситуаций; развивать осознанность и произвольность в выполнении основных правил безопасного поведения.</li> <li>• Помочь детям <i>подготовительной подгруппы</i> овладеть элементарными правилами безопасного поведения в экстремальных ситуациях, запомнить, как и в каких случаях звонить по телефону в службу спасения; обучить правилам поведения в случае пожара.</li> </ul>
Мальчики и девочки		<p>Воспитывать у <i>всех детей</i> культуру общения мальчиков и девочек (учить пользоваться вежливыми оборотами речи, проявлять внимание, дружелюбие друг к другу).</p> <ul style="list-style-type: none"> <li>• Развивать интерес детей <i>2-й младшей подгруппы</i> к сверстникам, способствовать установлению добрых отношений между мальчиками и девочками, помогать лучше узнавать друг друга, устанавливать контакты, осваивать способы взаимодействия в быту, игре, общении.</li> <li>• Обогащать социальные представления детей <i>средней подгруппы</i> о мальчиках и девочках: особенностях внешности, любимых занятиях, игрушках; учить описывать, сравнивать предметы одежды мальчиков и девочек, учитывать в общении интересы мальчиков и девочек; развивать дружеские отношения между мальчиками и девочками.</li> <li>• Расширять гендерные представления детей <i>старшей и подготовительной подгрупп</i>; способствовать формированию культуры организации свободного времени, досуга, удовлетворяющего половозрастные интересы девочек и мальчиков.</li> </ul>
Новый год		<p>Учить <i>всех детей</i> видеть и эмоционально воспринимать красоту зимней природы, многообразие природного мира; развивать интерес к новому году, его торжественности и уникальности; стимулировать проявления детской любознательности.</p>

		<ul style="list-style-type: none"> <li>• Способствовать накоплению <i>детьми 2-й младшей подгруппы</i> ярких впечатлений о зиме и новогоднем празднике; развивать эмоциональную отзывчивость и разнообразие переживаний в процессе общения с зимней природой; вовлекать в элементарную исследовательскую деятельность по изучению качеств и свойств объектов неживой природы.</li> <li>• Расширять словарь <i>детей средней подгруппы</i> по теме, их представления о свойствах воды, снега и льда; учить устанавливать элементарные причинно-следственные связи.</li> <li>• Познакомить <i>детей старшей подгруппы</i> с основами праздничной культуры; побуждать самостоятельно осмысливать и объяснять полученную информацию; воспитывать желание порадовать близких, изготовить для них подарки.</li> <li>• Формировать у детей <i>подготовительной подгруппы</i> эмоционально-положительное отношение к предстоящему празднику, привлечь к активному и разнообразному участию в его подготовке и проведении; поддерживать чувство удовлетворения, возникающее при участии в коллективной праздничной деятельности; поощрять стремления поздравить близких с праздником, преподнести им подарки, сделанные своими руками; расширить знания о традициях праздничной культуры, обычаях празднования Нового года в нашей стране и других странах.</li> </ul>
Неделя Каникулы	игры.	<p>Создать условия для активной, разнообразной творческой игровой деятельности <i>всех детей</i>.</p> <ul style="list-style-type: none"> <li>• Воспитывать доброжелательные отношения между детьми <i>2-й младшей подгруппы</i>, обогащать способы их игрового взаимодействия, учить сотрудничать в игровой деятельности.</li> <li>• Способствовать развитию всех компонентов игры детей <i>средней подгруппы</i> (обогащению тематики и видов игр, игровых действий, сюжетов и т. д.); создавать основу для развития содержания детских игр (обогащать представления детей о мире и круг их интересов с помощью детской литературы, просмотра спектаклей и т. д.); развивать воображение, творчество, интерес к игровому экспериментированию; формировать умение следовать игровым правилам в дидактических, подвижных, развивающих играх.</li> <li>• Обогащать игровой опыт каждого ребенка <i>старшей подгруппы</i> посредством участия в сюжетно-ролевых, конструктивных, режиссерских, театральных играх, играх-драматизациях, народных, хороводных, развивающих играх-экспериментированиях, в играх с готовым содержанием и правилами, в подвижных играх и спортивных развлечениях; создать условия для развития навыков сотрудничества со сверстниками в игре.</li> <li>• Создать условия для развития самостоятельности детей <i>подготовительной подгруппы</i> в игре, интереса к новым видам игр; активизировать игровое творчество, желание совместно придумывать сюжеты, ролевые диалоги, элементы игровой обстановки, новые игровые правила; обогащать игровой опыт каждого ребенка на основе участия в интегративной деятельности (познавательной, речевой, продуктивной), включающей игру.</li> </ul>
Юные волшебники (неделя художественного творчества)		<p>Поддерживать у <i>всех детей</i> проявления самостоятельности, инициативу, индивидуальность в художественно-творческой деятельности.</p> <ul style="list-style-type: none"> <li>• Формировать у детей <i>2-й младшей подгруппы</i> образные представления о доступных предметах и явлениях, развивать умение изображать их в собственной художественной деятельности.</li> <li>• Формировать у детей <i>средней подгруппы</i> умения и навыки собственной изобразительной, декоративной, конструктивной деятельности (развитие изобразительно-выразительных умений, освоение изобразительных техник, формирование технических умений).</li> <li>• Развивать у детей <i>старшей подгруппы</i> эстетическое восприятие мира, эстетические эмоции и чувства, эмоциональный отклик на проявление красоты в окружающем мире, эмоционально-ценностные ориентации; поощрять желание воплощать в процессе создания образа собственные впечатления, переживания; поддерживать творческие начала в изобразительной деятельности.</li> <li>• Способствовать освоению детьми <i>подготовительной подгруппы</i> новых изобразительных живописных и графических техник; расширять опыт детей в применении и сочетании разнообразных изобразительных материалов и инструментов (сангина, пастель, акварель, тушь, гелиевые ручки, витражные краски, уголь, перо, кисти разных размеров).</li> </ul>

Любопытные почемучки		<p>Развивать познавательную активность, любознательность, логическое мышление, речь, кругозор <i>всех детей</i>.</p> <ul style="list-style-type: none"> <li>• Обогащать опыт деятельности и представления об окружающем, воспитывать самостоятельность у детей <i>2-й младшей подгруппы</i>.</li> <li>• Обогащать кругозор детей <i>средней подгруппы</i>, углублять и дифференцировать их представления о мире.</li> <li>• Развивать у детей <i>старшей подгруппы</i> умение наблюдать, видеть причинно-следственные связи, делать выводы.</li> <li>• Развивать у детей <i>подготовительной подгруппы</i> способность обращать внимание на новые, интересные и необычные свойства, характеристики, черты объекта, предмета, явления; активизировать их стремление к исследованию и экспериментированию с предметами, материалами, природными объектами, умения проводить наблюдения, сравнение, анализ объектов и явлений, пользоваться схемами, моделями.</li> </ul>
Мы – спортсмены		<p>Способствовать становлению и обогащению двигательного опыта детей; формировать потребность в двигательной активности, интерес к спорту и физическим упражнениям.</p> <ul style="list-style-type: none"> <li>• Развивать представления детей <i>2-й младшей подгруппы</i> о своих физических возможностях, прививать интерес к изучению правил здоровьесберегающего и безопасного поведения.</li> <li>• Стимулировать разнообразную самостоятельную двигательную деятельность детей <i>средней подгруппы</i>, проявления инициативы и творчества в подвижных играх, играх-забавах, физических упражнениях.</li> <li>• Расширять знания детей <i>старшей подгруппы</i> о различных видах спорта; познакомить с доступными сведениями из истории олимпийского движения, с символами и ритуалами Олимпийских игр.</li> <li>• Содействовать гармоничному физическому развитию детей <i>подготовительной подгруппы</i> путем проведения различных спортивных игр, эстафет, командных соревнований; формировать знания о спорте, видах спорта, о великих спортсменах и их рекордах, о летних и зимних Олимпийских играх; формировать разнообразные двигательные навыки, физические качества.</li> </ul>
Культура общения		<p>Развивать у <i>всех детей</i> умение соблюдать этику общения в условиях коллективного взаимодействия.</p> <ul style="list-style-type: none"> <li>• Помогать детям <i>2-й младшей подгруппы</i> в освоении способов взаимодействия со сверстниками и взрослыми в игре, повседневном общении и бытовой деятельности (спокойно играть рядом, обмениваться игрушками, объединяться в парной игре, вместе рассматривать картинки, наблюдать); развивать умение сопереживать настроению сверстников и взрослых, приучать к выполнению элементарных правил поведения в обществе; воспитывать умение быть приветливыми по отношению друг к другу: обращаться по имени, использовать вежливые слова и обороты, выслушивать мнение других.</li> <li>• Воспитывать у детей <i>средней подгруппы</i> культуру поведения и общения со взрослыми и сверстниками, желание выполнять правила вежливого и доброжелательного общения: здороваться, прощаться, благодарить за услугу, быть вежливыми в общении со старшими и сверстниками, учиться сдерживать отрицательные эмоции и действия; развивать эмоциональную отзывчивость, умение понимать эмоции людей и правильно на них реагировать.</li> <li>• Расширять представления детей <i>старшей подгруппы</i> о правилах речевого этикета, стимулировать желание самостоятельно выполнять их; познакомить детей с основными правилами телефонного разговора, столового и гостевого этикета, культуры общения в общественных местах (в театре, музее, кафе).</li> <li>• Формировать у детей <i>подготовительной подгруппы</i> эмоциональную отзывчивость, доброжелательность, начальные социально-ценностные ориентации, гуманистическую направленность поведения.</li> </ul>
Защитники Отечества		<p>Воспитывать всех детей в духе патриотизма, любви к Родине; формировать у мальчиков стремление быть сильными, смелыми, стать защитниками Родины, у девочек – уважение к мальчикам как к будущим защитникам Родины.</p> <ul style="list-style-type: none"> <li>• Познакомить детей <i>2-й младшей подгруппы</i> с государственным праздником – Днем защитника Отечества и с его значением; сформировать представления о роли отца в семье; воспитывать доброе отношение и уважение к папе, вызвать чувство гордости за своего отца.</li> </ul>

		<ul style="list-style-type: none"> <li>• Развивать интерес детей <i>средней подгруппы</i> к родной стране, ее истории, к некоторым общественным праздникам, в том числе Дню защитников Отечества; обогащать социальные представления о некоторых мужских профессиях.</li> <li>• Расширять представления детей <i>старшей подгруппы</i> о Российской армии, о трудной, но почетной обязанности защищать Родину, охранять ее спокойствие и безопасность, о боевой технике.</li> <li>• Расширять знания детей <i>подготовительной подгруппы</i> о подвигах русских воинов в военное время, о родах войск (пехота, морские, воздушные, танковые войска).</li> </ul>
Женский день		<p>Развивать у <i>всех детей</i> гендерные представления; воспитывать добрые чувства, уважение к женщинам, любовь к маме, бабушке, сестре; вызывать желание оказывать помощь женщинам.</p> <ul style="list-style-type: none"> <li>• Помочь детям <i>2-й младшей подгруппы</i> получить отчетливые представления о маме; обогащать представления о семье и родственных отношениях; пробуждать эмоциональную отзывчивость на состояние близких людей и желание помочь – пожалеть, утешить, сказать ласковое слово; воспитывать любовь к родителям.</li> <li>• Воспитывать у детей <i>средней подгруппы</i> любовь к маме, бабушке; учить оказывать им посильную помощь, проявлять заботу; поощрять желание порадовать маму и бабушку необычным подарком; упражнять в составлении описательного рассказа, в подборе слов-эпитетов о маме и бабушке.</li> <li>• Активизировать знания детей <i>старшей подгруппы</i> о празднике 8 Марта.</li> <li>• Расширять представления детей <i>подготовительной подгруппы</i> о роли женщины в жизни общества, семьи; учить проявлять заботу о женщинах (предлагать свою помощь, пропускать в дверях, подавать оброненную вещь, уступать место в транспорте, готовить подарки и поздравительные открытки маме, бабушке к празднику).</li> </ul>
Народное творчество, культура традиции	и	<p>Развивать у <i>всех детей</i> интерес к народным традициям, малому фольклорному жанру, к русскому прикладному искусству.</p> <ul style="list-style-type: none"> <li>• Знакомить детей <i>2-й младшей подгруппы</i> с русским народным творчеством, с некоторыми предметами декоративно-прикладного искусства и их назначением; помочь выделить яркость, нарядность предметов народных промыслов, разнообразие элементов их росписи; воспитывать интерес к русскому фольклору: песенкам, потешкам, прибауткам, сказкам.</li> <li>• Знакомить детей <i>средней подгруппы</i> с традиционно-бытовой культурой русского народа; совершенствовать знания о предметах народного быта.</li> <li>• Расширить представления детей <i>старшей подгруппы</i> о народных традициях и обычаях, декоративно-прикладном искусстве, народных игрушках, предметах народного быта; воспитывать интерес и любовь к народной культуре.</li> <li>• Расширить знания детей <i>подготовительной подгруппы</i> об искусстве, традициях и обычаях народов России; продолжать знакомить с народными песнями, плясками, обрядами, календарными праздниками, приметам, пословицами, поговорками, сказками; воспитывать интерес и любовь к народной культуре и традициям.</li> </ul>
Искусство культура	и	<p>Развивать культурно-познавательную активность и творческие способности <i>всех детей</i> в процессе общения с миром искусства и культуры.</p> <ul style="list-style-type: none"> <li>• Стимулировать у детей <i>2-й младшей подгруппы</i> интерес к искусству; развивать элементарные музыкально-исполнительские и творческие проявления детей.</li> <li>• Обогащать духовный мир детей <i>средней подгруппы</i> через чтение произведений художественной литературы, общение с произведениями живописи, музыкой, театром.</li> <li>• Формировать у детей <i>старшей подгруппы</i> проявление эстетического отношения к окружающему миру в ходе посещения музеев, экскурсий к разным объектам искусства; познакомить детей с разными видами архитектурных объектов, выразительных образов разных видов искусства (скульптуры, живописных и графических изображений); подвести к пониманию ценности искусства и культуры; развивать эстетические интересы, предпочтения, желание познавать искусство, интерес к посещению музеев, галерей, театров.</li> </ul>

		<ul style="list-style-type: none"> <li>• Побуждать детей <i>подготовительной подгруппы</i> эмоционально откликаться на выразительность художественного образа (живописного, графического), предмета народного промысла, архитектурного объекта; развивать умение различать виды искусства и выделять общее между ними, определять жанры, различать и называть некоторые виды пейзажа, портрета, натюрморта, виды графических и живописных изображений, виды прикладного искусства по назначению, основным стилевым особенностям, некоторые виды архитектурных объектов – по функциональному назначению, существенным и типичным свойствам и конструктивным решениям; поощрять и поддерживать проявление интереса к посещению музеев, галерей, стремление соблюдать правила поведения в музее.</li> </ul>
Весна-красна		<p>Познакомить <i>всех детей</i> с особенностями сезонных явлений природы, приспособлением растений и животных к изменяющимся условиям среды весной; формировать интерес к явлениям природы; развивать эмоциональную отзывчивость на её красоту.</p> <ul style="list-style-type: none"> <li>• Закрепить представления детей <i>2-й младшей подгруппы</i> о весенних изменениях в природе: потеплело, тает снег, появились лужи, травка, набухли почки; дать представления об условиях роста растений; способствовать установлению первых естественных взаимоотношений детей с миром природы, появлению любопытства и любознательности.</li> <li>• Способствовать дальнейшему познанию детьми <i>средней подгруппы</i> мира природы; обучать ответственному и бережному отношению к природе; воспитывать потребность в общении с природой, любовь к родной природе, желание любоваться окружающим миром.</li> <li>• Расширить знания детей <i>старшей подгруппы</i> о времени года – весне; поддерживать проявление интереса к природе, наблюдению, экспериментированию, изучению материалов энциклопедий, журналов; развивать умение ориентироваться во времени и сезонах, используя различные календари (погоды, природы, года); воспитывать стремление сохранять и оберегать природный мир, видеть его красоту, следовать доступным экологическим правилам в деятельности и поведении.</li> <li>• Учить детей <i>подготовительной подгруппы</i> определять закономерности и особенности изменений природы в течение одного сезона (ранняя весна, середина весны, поздняя весна), их последовательность; развивать познавательный интерес к природе, желание активно изучать природный мир – искать ответы на вопросы, высказывать догадки и предположения, эвристические суждения; воспитывать нравственные чувства, выражающиеся в сопереживании природе, и эстетические чувства, связанные с красотой природного мира; формировать основы гуманно-ценностного отношения к природе, ориентацию на сохранение природных объектов ближайшего окружения, проявление ответственности за свои поступки.</li> </ul>
Неделя книги		<p>Воспитывать у <i>всех детей</i> любовь к книге; способствовать углублению и дифференциации читательских интересов.</p> <ul style="list-style-type: none"> <li>• Воспитывать у детей <i>2-й младшей подгруппы</i> интерес к фольклорным и литературным текстам, желание внимательно их слушать; поддерживать непосредственный эмоциональный отклик на литературное произведение.</li> <li>• Углублять интерес детей <i>средней подгруппы</i> к литературе, воспитывать желание к постоянному общению с книгой в совместной со взрослым и самостоятельной деятельности; развивать способность к целостному восприятию текста, в котором сочетаются умения выявлять основное содержание, устанавливать временные, последовательные и простые причинные связи, понимать главные характеристики героев, несложные мотивы их поступков; продолжать учить пересказывать сказки и рассказы (в том числе по частям, ролям), выразительно читать наизусть потешки и прибаутки, стихи и поэтические рифмы; поддерживать желание детей участвовать в литературных играх со звукоподражаниями, рифмами и словами на основе художественного текста, отражать свои впечатления о прослушанных произведениях, литературных героях и событиях в различных видах деятельности.</li> <li>• Познакомить детей <i>старшей подгруппы</i> с деятельностью писателя, художника-иллюстратора, художника-оформителя, процессом создания книг, правилами обращения с книгами; развивать представления о многообразии жанров литературы и их некоторых специфических признаках (композиция, средства языковой выразительности).</li> <li>• В процессе ознакомления с литературой обеспечить формирование у детей <i>подготовительной подгруппы</i> целостной картины мира, развивать способность творчески воспринимать реальную действительность и особенности ее отражения в</li> </ul>

		художественном произведении, приобщать к социально-нравственным ценностям; обогащать представления об особенностях литературы: родах (фольклор и авторская литература), видах (проза и поэзия), многообразии жанров и их некоторых специфических признаках, книжной графике, писателях, поэтах, иллюстраторах; воспитывать ценностное отношение к художественной литературе как виду искусства, родному языку и литературной речи; стимулировать проявления детьми самостоятельности и творчества в разных видах художественно-творческой деятельности на основе литературных произведений.
Космические просторы		<p>Учить <i>всех детей</i> самостоятельно осмысливать и объяснять полученную информацию, делать маленькие «открытия», включаться в поисковую деятельность.</p> <ul style="list-style-type: none"> <li>• Формировать у детей <i>младшей и средней подгрупп</i> интерес к наблюдениям, звёздам, звёздному небу.</li> <li>• Дать детям <i>старшей подгруппы</i> знания о космосе, космическом пространстве, космонавтах, луноходах, космических путешествиях; учить использовать разные способы получения знаний: опыты, эвристические рассуждения, длительные сравнительные наблюдения.</li> <li>• Закрепить знания детей <i>подготовительной подгруппы</i> о космосе, планетах, галактике, космонавтах, луноходах, космических путешествиях, космических кораблях, происхождении луны, солнца, звезд.</li> </ul>
Неделя здоровья		<p>Формировать знания <i>всех детей</i> о том, что такое здоровье и здоровый человек, об основных умениях и навыках, способствующих поддержанию и укреплению здоровья; содействовать гармоничному физическому развитию детей, становлению и обогащению их двигательного опыта.</p> <ul style="list-style-type: none"> <li>• Стимулировать изучение детьми <i>2-й младшей подгруппы</i> своего тела, возможностей своего организма; развивать представления о себе, своих физических возможностях (осанка, движение, картина здоровья), интерес к правилам и навыкам здоровьесберегающего поведения.</li> <li>• Развивать у детей <i>средней подгруппы</i> представления о человеке, об особенностях здоровья и условиях его сохранения; формировать потребность в здоровом образе жизни, двигательной активности, интерес к физическим упражнениям; содействовать обогащению двигательного опыта, становлению интереса к правилам здоровьесберегающего поведения.</li> <li>• Формировать знания детей <i>старшей подгруппы</i> об организме человека, здоровье и его ценности, полезных привычках, укрепляющих здоровье, о мерах профилактики, охраны и укрепления здоровья; способствовать становлению у детей устойчивого интереса к правилам и нормам здорового образа жизни, потребности в здоровьесберегающем и безопасном поведении.</li> <li>• Воспитывать ценностное отношение детей <i>подготовительной подгруппы</i> к здоровью и человеческой жизни; развивать мотивацию к сбережению своего здоровья и здоровья окружающих людей; углублять представления о том, как поддержать, укрепить и сохранить здоровье; обогащать знания детей об организме, органах и системах человека, микробах, болезнях, полезных и вредных привычках, гигиенической культуре; формировать осознанную потребность в двигательной активности и физическом совершенствовании; развивать творчество и инициативу в двигательной деятельности.</li> </ul>
Пернатые соседи и друзья		<p>Обогащать представления <i>всех детей</i> о птицах, образе жизни птиц, особенностях их строения и поведения.</p> <ul style="list-style-type: none"> <li>• Учить детей <i>2-й младшей подгруппы</i> различать части тела птиц.</li> <li>• Поощрять и поддерживать самостоятельные наблюдения детей <i>средней подгруппы</i> за птицами.</li> <li>• Формировать у детей <i>старшей подгруппы</i> желание заботиться о птицах, охранять их; развивать эмоции и гуманные чувства.</li> <li>• Помогать детям <i>подготовительной подгруппы</i> отражать в игре природный мир; побуждать к творческим проявлениям в различных видах деятельности.</li> </ul>
Знай и уважай ПДД		<p>Учить <i>всех детей</i> соблюдать правила дорожного движения, правильно вести себя в транспорте и на дороге.</p> <ul style="list-style-type: none"> <li>• Формировать у детей <i>2-й младшей подгруппы</i> элементарные представления о правилах дорожного движения; учить различать</li> </ul>

		<p>проезжую часть дороги и место перехода – «зебру»; познакомить со светофором и его цветами; формировать представления о транспорте и его видах: грузовом, легковом, общественном – и правилах поведения в нем.</p> <ul style="list-style-type: none"> <li>• Уточнить и обобщить знания детей <i>средней подгруппы</i> о правилах дорожного движения, транспорте и его назначении, общественном транспорте (автобус, троллейбус, маршрутное такси, поезд, самолет, пароход).</li> <li>• Расширить у детей <i>старшей и подготовительной подгрупп</i> знания о правилах безопасного дорожного движения в качестве пешехода и пассажира транспортного средства.</li> </ul>
День Победы!		<p>Воспитывать <i>всех детей</i> в духе патриотизма, любви к Родине.</p> <ul style="list-style-type: none"> <li>• Формировать у детей <i>2-й младшей подгруппы</i> доброжелательность, дружелюбие, доброту, обогащать опыт нравственной оценки хороших и плохих поступков; обращать внимание на праздничное оформление группы, улиц; воспитывать чувство сопричастности к жизни общества, страны.</li> <li>• Формировать знания детей <i>средней подгруппы</i> о Великой Отечественной войне и её героях.</li> <li>• Познакомить детей <i>старшей подгруппы</i> с памятниками героям Великой Отечественной войны, воспитывать уважение к ветеранам и заботу о них.</li> <li>• Расширять знания детей <i>подготовительной подгруппы</i> о родах войск, великих сражениях ВОВ, военной технике.</li> </ul>
Опыты и эксперименты		<p>Развивать интерес <i>всех детей</i> к игровому экспериментированию, развивающим и познавательным играм; обогащать кругозор, углублять и дифференцировать представления о мире.</p> <ul style="list-style-type: none"> <li>• Развивать стремление детей <i>2-й младшей подгруппы</i> к наблюдению, сравнению, обследованию; создавать условия для обогащения чувственного опыта, стимулировать развитие всех видов восприятия: зрительного, слухового, осязательного, вкусового, обонятельного; побуждать к новым открытиям, простейшему экспериментированию с предметами и материалами.</li> <li>• Развивать познавательную активность детей <i>средней подгруппы</i>; помогать осваивать средства и способы познания; обогащать опыт исследовательской деятельности и представления об окружающем; воспитывать самостоятельность.</li> <li>• Учить детей <i>старшей подгруппы</i> организовывать собственную деятельность экспериментирования по исследованию свойств и качеств предметов и материалов, обсуждать цель и ход эксперимента с другими детьми; побуждать самостоятельно принимать и ставить познавательные задачи, выдвигать предположения о причинах и результатах наблюдаемых явлений природы, замечать противоречия в суждениях, использовать разные способы проверки предположений: метод проб и ошибок, опыты, эвристические рассуждения, сравнительные наблюдения.</li> <li>• Развивать познавательную активность, любознательность, стремление детей <i>подготовительной подгруппы</i> к исследованию и экспериментированию с предметами, материалами, природными объектами, умение вести наблюдение, сравнение, анализ, пользоваться схемами, моделями, пооперационными картами; учить применять результаты исследования в разных видах деятельности; совершенствовать аналитическое восприятие.</li> </ul>
Путешествия по экологической тропе		<p>Расширять представления о сезонных изменениях, простейших связях в природе; закреплять знания о правилах безопасного поведения в природе; воспитывать бережное отношение к природе, умение замечать красоту весенней природы.</p> <ul style="list-style-type: none"> <li>• Обогащать представления детей <i>2-й младшей подгруппы</i> о растениях: учить узнавать объекты и явления в природе и на картинках, рассматривать, обследовать, прислушиваться, называть, что увидел, передавать особенности голосом, в движениях; развивать эмоциональную отзывчивость и разнообразие переживаний в процессе общения с природой: доброжелательность, любование красотой природы, любопытство при встрече с объектами, удивление, сопереживание, сочувствие.</li> <li>• Способствовать дальнейшему познанию ребенком <i>средней подгруппы</i> мира природы; познакомить с признаками и свойствами растений как живых организмов (питаются, дышат, растут).</li> <li>• Расширять знания детей <i>старшей подгруппы</i> о растениях и животных, птицах, насекомых, обитателях водоёмов; развивать интерес к природе; воспитывать стремление оберегать природный мир, видеть его красоту, следовать доступным правилам</li> </ul>

		<p>поведения в природе.</p> <ul style="list-style-type: none"> <li>• Закрепить представления детей <i>подготовительной подгруппы</i> о ценности (эстетическая, практическая, оздоровительная, познавательная, этическая) и самоценности природы; воспитывать любовь к природе Земли, желание беречь и защищать ее.</li> </ul>
Мир вокруг нас		<p>Развивать у <i>всех детей</i> любознательность, интерес к познанию мира.</p> <ul style="list-style-type: none"> <li>• Создавать условия для обогащения чувственного опыта детей <i>2-й младшей подгруппы</i>, их представлений об окружающем мире; стимулировать развитие всех видов детского восприятия: зрительного, слухового, осязательного, вкусового, обонятельного.</li> <li>• Вовлекать детей <i>средней подгруппы</i> в элементарную исследовательскую деятельность.</li> <li>• Расширить знания детей <i>старшей подгруппы</i> об экосистемах, природно-климатических зонах, живой и неживой природе, явлениях природы, разнообразии видов растений и животных природных зон, приспособленности растений и животных к изменениям в природе (листопад, сокодвижение, зимняя спячка и т. д.); продолжать знакомить с глобусом – моделью земного шара; воспитывать бережное отношение к Земле – своему дому, стремление к познанию, интерес к окружающему миру.</li> <li>• Организовывать все виды деятельности детей <i>подготовительной подгруппы</i> (игровой, коммуникативной, трудовой, познавательно-исследовательской, продуктивной, музыкально-художественной, чтения) на тему прощания с детским садом и поступления в школу; обогащать кругозор детей, углублять и дифференцировать представления о мире; дать представление о многообразии предметного мира, созданного человеком, истории возникновения различных предметов; познакомить с интересными историческими фактами; совершенствовать аналитическое восприятие, стимулировать интерес к сравнению явлений, предметов, познанию их особенностей и назначения; помочь детям испытать радость открытия и познания.</li> </ul>



### III. ОРГАНИЗАЦИОННЫЙ РАЗДЕЛ.

#### 3.1 Материально-техническое обеспечение программы.

Основой реализации Образовательной программы является развивающая предметная среда детства, необходимая для развития всех специфических детских видов деятельности. В детском саду она построена так, что максимально обеспечивает полноценное физическое, эстетическое, познавательное и социальное развитие ребёнка.

<b>Помещение</b>	<b>Вид деятельности, процесс</b>	<b>Участники</b>
Игровой зал	Образовательная область "Художественно-эстетическое развитие", утренняя гимнастика	воспитатели, дети
	Праздники, развлечения, концерты, театры	воспитатели, родители, дети
	Организация дополнительных образовательных услуг (кружки)	воспитатели, дети дошкольного возраста
	Театральная деятельность	воспитатели, дети, родители, гости
	Утренняя гимнастика	воспитатели, дети всех возрастных групп
	Образовательная область "Физическое развитие"	воспитатели, дети всех возрастных групп
	Спортивные праздники, развлечения, досуги	воспитатели, дети всех возрастных групп, родители
	Родительские собрания и прочие мероприятия для родителей	Педагоги ДОУ, родители, дети

Групповая комната	Сенсорное развитие Развитие речи Познавательное развитие Ознакомление с художественной литературой и художественно – прикладным творчеством Развитие элементарных математических представлений Обучение грамоте Развитие элементарных историко – географических представлений Сюжетно – ролевые игры Самообслуживание Трудовая деятельность Самостоятельная творческая деятельность Ознакомление с природой, труд в природе Игровая деятельность	Дети, педагоги
Спальня	Дневной сон Гимнастика после сна	Дети, воспитатели, мл. воспитатель
Приемная	Информационно – просветительская работа с родителями Самообслуживание	Дети, родители

**Обеспечение методическими рекомендациями и средствами обучения и воспитания.**

<p><b>Программы, технологии и пособия по образовательной области «Физическое развитие»</b></p>	<ul style="list-style-type: none"> <li>• Физическая культура – дошкольникам / Л.Д. Глазырина. – М.: Владос, 2004.</li> <li>• Физическая культура в младшей группе детского сада / Л.Д. Глазырина. – М.: Владос, 2005.</li> <li>• Физическая культура в средней группе детского сада / Л.Д. Глазырина. – М.: Владос, 2005.</li> <li>• Физическая культура в старшей группе детского сада / Л.Д. Глазырина. – М.: Владос, 2005.</li> <li>• Физическая культура в подготовительной группе детского сада / Л.Д. Глазырина. – М.: Владос, 2005.</li> <li>• Нетрадиционные занятия физкультурой в дошкольном образовательном учреждении / Н.С. Галицына. – М.: Скрепторий, 2004.</li> <li>• Физическое развитие и здоровье детей 3-7 лет / Л.В. Яковлева, Р.А. Юдина. – М.: Владос, 2003.</li> <li>• Физкультурные праздники в детском саду / В.Н. Шебеко, Н.Н. Ермак. – М.: Просвещение, 2003.</li> <li>• Подвижные игры и игровые упражнения для детей 5-7 лет / Л.И. Пензулаева. – М.: Владос, 2002.</li> <li>• Разговор о правильном питании / М.М. Безруких, Т.А. Филиппова. – М.: Олма-Пресс, 2000.</li> <li>• Уроки здоровья / Под ред. С.М.Чечельницкой.</li> <li>• Здоровьесберегающие технологии воспитания в детском саду / Под ред. Т.С. Яковлевой. – М.: Школьная пресса, 2006.</li> <li>• Растем здоровыми / В.А. Доскин, Л.Г. Голубева. – М.: Просвещение, 2002.</li> <li>• ; « Развивающая педагогика оздоровления / В.Т. Кудрявцев, Б.Б. Егоров. – М.: Линка-пресс, 2000.</li> </ul>
<p><b>Программы, технологии и</b></p>	<p>Элементы программ:</p> <ul style="list-style-type: none"> <li>• «Юный эколог» // Николаева С.Н. В кн.: Юный эколог: Программа и условия ее</li> </ul>

**пособия по  
образовательной  
области  
«Социально-  
коммуникативное  
развитие»**

- реализации в дошкольном учреждении. - М., 1998.
- Михайленко И.Я., Короткова Н.А. Игра с правилами в дошкольном возрасте. – М.: Сфера, 2008.
  - Михайленко И.Я., Короткова Н.А. Как играть с ребенком? – М.: Сфера, 2008.
  - Белая К.Ю., Кондрыкинская Л.А. Патриотическое воспитание. (Учебно-методическое пособие). – М.: Элти-Кудиц, 2002.
  - Буре Р. Воспитание у дошкольников социальных норм поведения в деятельности на занятиях. Социальное развитие ребенка: Спецкурс. / Под ред. О.Л. Зверевой. – М., 2004.
  - Козлова С.А. «Я – человек». Программа социального развития ребенка. – М.: Школьная Пресса, 2003.
  - Кондрыкинская Л.А. Занятия по патриотическому воспитанию в детском саду. – М.: ТЦ Сфера, 2010.
  - Кондрыкинская Л.А., Вострухина Т.Н. Дошкольникам о защитниках Отечества. – М.: ТЦ Сфера, 2005.
  - Основы безопасности детей дошкольного возраста. / Н.Н. Авдеева, О.Л. Князева, Р.Б. Стеркина. М.: Просвещение, 2007.
  - Безопасность: Учебное пособие по основам безопасности жизнедеятельности детей старшего дошкольного возраста. / Н.Н. Авдеева, О.Л. Князева, Р.Б. Стеркина. – М.: ООО «Издательство АСТ-ЛТД», 1998. – 160 с.
  - Как обеспечить безопасность дошкольников: Конспекты занятий по основам безопасности детей дошкольного возраста: Кн. для воспитателей детского сада. / К.Ю. Белая, В.Н. Зимонина, Л.А. Кондрыкинская и др. – 5-е изд. – М.: Просвещение, 2005. – 24 с.
  - Семенюк В.И., Владимиров Н.В. Изучение правил дорожного движения: Кн. для учителя. – Мн.: Нар. асвета, 1996.
  - Стеркина Р.Б. Основы безопасности детей дошкольного возраста. – М.: Просвещение, 2000.
  - Твоя безопасность: Как себя вести дома и на улице. Для средн. И ст. возраста: Кн. для дошкольников, воспитателей д/сада и родителей. / К.Ю. Белая, В.Н. Зимонина, Л.А. Кондрыкинская и др. - М.: Просвещение, 2005.

	<ul style="list-style-type: none"> <li>• Храмцова Т.Г. Воспитание безопасного поведения в быту детей дошкольного возраста. Учебное пособие. – М.: Педагогическое общество России, 2005.</li> <li>• Нравственно-трудовое воспитание ребёнка- дошкольника. Пособие для педагогов. / Л.В.Куцакова. – М.: Владос, 2003.</li> <li>• Трудовое воспитание детей. Учебное пособие. / В.И. Логинова. – Ленинград, 1974.</li> <li>• Беседы с дошкольниками о профессиях. / Т.В. Потапова – М: Сфера,2005. (Серия «Вместе с дошкольниками»).</li> <li>• Рукотворный мир. Сценарии игр-занятий для дошкольников. / О.В.Дыбина. –М: Сфера, 2001.</li> <li>• 19. Конструирование из природного материала. / Л.А. Парамонова. – М: Карпуз.</li> <li>• 22. Тематический словарь в картинках. Мир человека. Современные профессии. К программе « Я-человек». К.П. Нефёдова. – М: Школьная пресса, 2008.</li> <li>• 23. Лото « Кем быть?». Игра для детей 5-7 лет. – М.: ОАО » Московский комбинат игрушек», 1999.</li> </ul>
<p><b>Программы, технологии и пособия по образовательной области «Речевое развитие».</b></p>	<ul style="list-style-type: none"> <li>• Максаков А.И. Воспитание звуковой культуры речи у детей дошкольного возраста. – М.: 1987.</li> <li>• Максаков А.И., Тумакова Г.А. Учите, играя. – М.: Просвещение, 1983.</li> <li>• Придумай слово. Речевые игры и упражнения для дошкольников / Под ред. О.С. Ушаковой. – М.: Просвещение, 1966.</li> <li>• Скажи по-другому / Речевые Игры, упражнения, ситуации, сценарии / Под ред. О.С. Ушаковой. – Самара, 1994.</li> <li>• Тумакова Г.А. Ознакомление дошкольников со звучащим словом. – М.: Просвещение, 1991.</li> <li>• Учимся общаться с ребенком: Руководство для воспитателя дет. сада / В.А. Петровский, А.М. Виноградова, Л.М. Кларина и др. – М.: Просвещение, 1993.</li> <li>• Гриценко З. Пришли мне чтения доброго...: Методические рекомендации по детской литературе для работающих с детьми 4-6 лет. – М., 1997.</li> <li>• Гурович Л., Береговая Л., Логинова В. Ребенок и книга. – СПб., 1996.</li> <li>• Крылова Н., Иванова В. Несколько советов педагогу. // Дошкольное воспитание. – 1994. - № 6.</li> </ul>

	<ul style="list-style-type: none"> <li>• Ушакова О.С. Знакомим дошкольников с литературой. – М.: Сфера, 1998.</li> <li>• Ушакова О.С. Знакомим дошкольников 3-5 лет с литературой. – М., 2010.</li> <li>• Ушакова О.С. Знакомим дошкольников 5-7 лет с литературой. – М., 2010.</li> </ul>
<p><b>Программы, технологии и пособия по образовательной области «Познавательное развитие»</b></p>	<ul style="list-style-type: none"> <li>• Гризик Т. Познавательное развитие детей 4-5 лет. – М., 1997.</li> <li>• Дьяченко О.М. Понимаете ли вы своего ребенка? Советы психолога: Кн. для родителей. – М.: просвещение, Учебная литература, 1996.</li> <li>• Ерофеева Т. Изучение подходов к организации вариативного обучения детей дошкольного возраста (на материале обучения математике) // Проблемы дошкольного образования: Материалы научной конференции. – М., 1994.</li> <li>• Ерофеева Т. Использование игровых проблемно-практических ситуаций в обучении дошкольников элементарной математике // Дошк. воспитание. – 1996. - № 2. – С. 17.</li> <li>• Логика и математика для дошкольников / Автор-сост. Е.А. Носова, Р.Л. Непомнящая / (Библиотека программы «Детство»). – СПб.: Акцидент, 1997.</li> <li>• Математика от трех до шести / Сост. З.А. Михайлова, Э.Н. Иоффе. – СПб.: Акцидент, 1996.</li> <li>• Михайлова З.Л. Игровые задачи для дошкольников. – СПб.: Детство-Пресс, 1999.</li> <li>• Младший дошкольник в детском саду. Как работать по программе «Детство» / Сост. и ред. Т.И. Бабаева, М.В. Крулехт, З.А. Михайлова. – СПб.: Детство-Пресс, 2008.</li> <li>• Новикова В.П. Математика в детском саду. Подготовительная группа. – М.: Мозаика-Синтез, 2008.</li> <li>• Новикова В.П. Математика в детском саду. Старшая группа. – М.: Мозаика-Синтез, 2008.</li> <li>• Новикова В.П. Математика в детском саду. Средняя группа. – М.: Мозаика-Синтез, 2008.</li> <li>• Новикова В.П. Математика в детском саду. Младшая группа. – М.: Мозаика-Синтез, 2008.</li> <li>• Новикова В.П., Тихонова Л.И. Воспитание ребенка-дошкольника. – М.: Владос, 2008.</li> <li>• Протасова Е.Ю., Родина Н.М. Познание окружающего мира с детьми 3-7 лет. – М., 2009.</li> <li>• Развивающие занятия с детьми 2-3 лет / Под ред. Л.А. Парамоновой. – М.: ОЛМА Медиа Групп, 2008.</li> <li>• Развивающие занятия с детьми 3-4 лет / Под ред. Л.А. Парамоновой. – М., 2009.</li> </ul>

	<ul style="list-style-type: none"> <li>• Развивающие занятия с детьми 4-5 лет. / Под ред. Л.А. Парамоновой. – М., 2009.</li> <li>• Развивающие занятия с детьми 5-6 лет / Под ред. Л.А. Парамоновой. – М.: ОЛМА Медиа Групп, 2008.</li> <li>• Развивающие занятия с детьми 6-7 лет / Под ред. Л.А. Парамоновой. – М.: ОЛМА Медиа Групп, 2008.</li> <li>• Чего на свете не бывает?: Занимательные игры для детей с 3 до 6 лет / Под ред. О.М. Дьяченко. – М.: Просвещение, 1991</li> </ul>
<p><b>Программы, технологии и пособия пособий по образовательной области «Художественно-эстетическое развитие»</b></p>	<ul style="list-style-type: none"> <li>• Программа «Цветные ладошки» И.А. Лыковой (ООО «Карапуз - дидактика», 2007 г</li> <li>• Казакова Т.Г. «Рисуем натюрморт»(5-8 лет), «Цветные пейзажи»(3-8 лет)</li> <li>• Курочкина Н.А. Знакомим с натюрмортом; Детям о книжной графике; Знакомство с пейзажной живописью. – СПб.: Детство-Пресс, 2003.</li> <li>• Лыкова И.А. Программа художественного воспитания, обучения и развития детей 2-7 лет «Цветные ладошки». - М.: Карапуз-дидактика, 2007.</li> <li>• Швайко Г.С. Занятия по изобразительной деятельности в детском саду (средняя, старшая группы). – М.: Владос, 2001.</li> <li>• Комарова Т.С. Занятие по изобразительной деятельности в детском саду: Кн. для воспитателя дет.сада.- 3-е изд., перераб. и доп. – М.: Просвещение, 1991.</li> <li>• Лыкова И.А. Изобразительная деятельность: планирование, конспекты занятий, методические рекомендации (младшая, средняя, старшая, подготовительная группы). – М.: Карапуз-Дидактика, 2006.</li> <li>• Лыкова И.А. Изобразительное творчество в детском саду. Занятия в изостудии. – М.: Карапуз-Дидактика, 2007.</li> <li>• Лыкова И.А.художественный труд в детском саду: 4-7 лет. – М.: Карапуз-Дидактика, 2006.</li> <li>• Маслова Т.М. Развитие эмоциональной сферы дошкольников с помощью шедевров мировой живописи. – СПб.: Детство-Пресс, 2007.</li> <li>• Куцакова Л.В. Конструирование и ручной труд в детском саду: Программа и конспекты занятий. М.,2007</li> <li>• Куцакова Л.В. Занятия по конструированию из строительного материала. М.2006.</li> </ul>

- Радынова О.П. Музыкальные шедевры. Авторская программа и методические рекомендации. – М.: «Издательство ГНОМ и Д», 2000. – (Музыка для дошкольников и младших школьников.)
- Сорокина Н.Ф. , Миланович Л.Г. «Театр- творчество - дети». Программа развития творческих способностей средствами театрального искусства. – М.: МИПКРО, 1995.
- Трубникова М.А. «Играем в оркестре по слуху». – М.: Центр «Гармония», 1994.
- Петрова В.А. Музыка-малышам. – М.: Мозаика-Синтез, 2001.
- Петрова В.А., Мы танцуем и поем. – М.: Карапуз, 2003.
- Тарасова К.В., Рубан Т.Г. Дети слушают музыку: методические рекомендации к занятиям с дошкольниками по слушанию музыки. – М.: Мозаика-синтез, 2001.
- Фольклор – музыка – театр: Программы и конспекты занятий для педагогов дополнительного образования, работающих с дошкольниками: Программ.-метод. пособие / под ред. С. И. Мерзляковой. – М.: Гуманит. Изд. центр ВЛАДОС, 2003г. – 216 с.: ил. – (Воспитание и доп. образование детей)
- Т.Ф. Коренева «Музыкально - ритмические движения для детей дошкольного и младшего школьного возраста» в 2 частях. – Учеб.-метод. Пособие. – (Воспитание и дополнительное образование детей). –



## 3.2 Организация режима детей.

Непременным условием здорового образа жизни и успешного развития детей является правильный режим. Правильный режим дня — это рациональная продолжительность и разумное чередование различных видов деятельности и отдыха детей в течение суток. Основным принципом правильного построения режима является его соответствие возрастным психофизиологическим особенностям детей.

В ДОУ используется гибкий режим дня, в него могут вноситься изменения исходя из особенностей сезона, индивидуальных особенностей детей, состояния здоровья. На гибкость режима влияет и окружающий социум.

*Ежедневная организации жизни и деятельности детей* осуществляется с учетом:

- построения образовательного процесса на адекватных возрасту формах работы с детьми: основной формой работы с детьми дошкольного возраста и ведущим видом деятельности для них является игра;
- решения программных образовательных задач в совместной деятельности взрослого и детей и самостоятельной деятельности детей не только в рамках непосредственно образовательной деятельности, но и при проведении режимных моментов в соответствии со спецификой дошкольного образования.

### Организация режима дня.

При проведении режимных процессов СП придерживается следующих *правил*:

- Полное и своевременное удовлетворение всех органических потребностей детей (в сне, питании).
- Тщательный гигиенический уход, обеспечение чистоты тела, одежды, постели.
- Привлечение детей к посильному участию в режимных процессах; поощрение самостоятельности и активности.
- Формирование культурно-гигиенических навыков.
- Эмоциональное общение в ходе выполнения режимных процессов.
- Учет потребностей детей, индивидуальных особенностей каждого ребенка.
- Спокойный и доброжелательный тон обращения, бережное отношение к ребенку, устранение долгих ожиданий, так как аппетит и сон малышей прямо зависят от состояния их нервной системы.

Основные *принципы* построения режима дня:

- Режим дня выполняется на протяжении всего периода воспитания детей в дошкольном учреждении, сохраняя последовательность, постоянство и постепенность.
- Соответствие правильности построения режима дня возрастным психофизиологическим особенностям дошкольника. Поэтому в ДОУ для каждой возрастной группы определен свой режим дня. В детском саду выделяют следующее возрастное деление детей по группам:
- Организация режима дня проводится с учетом теплого и холодного периода года

### Режим дня в холодный период года.

Режимные моменты	Младшая подгруппа	Старшая подгруппа
Прием. Игры. Дежурство. Труд. Индивидуальная работа с детьми. Утренняя гимнастика.	7.30-8.45	7.30-8.45
Подготовка к завтраку. Завтрак.	8.45-9.10	8.45-9.10
Подготовка к НОД. НОД 1.НОД 2. НОД по подгруппам, в старшей подгруппе третье занятие (физкультурное) проводится на прогулке).	9.10-10.00	9.10-10.45
Подготовка к прогулке. Прогулка 1. Подвижные игры. Труд. Наблюдения. Физкультурно-развлекательная деятельность.	10.00-11.50	10.45-12.30
Возвращение с прогулки, игры.	11.50-12.00	12.30-13.00
Подготовка к обеду. Обед.	12.00-12.40	
Подготовка ко сну. Культурно – гигиенические и закаливающие процедуры. Дневной сон.	12.40-15.00	13.00-15.00
Постепенный подъем. Культурно-гигиенические процедуры. Гимнастика после сна.	15.00-15.40	15.00-15.40
Полдник.	15.40-16.00	15.40-16.00
Игры. Самостоятельная творческая деятельность.	16.00-16.30	16.00-17.00

Прогулка 2. Самостоятельные игры Постепенный уход домой	16.30-17.30	17.00-17.30
--	-------------	-------------

### **Режим дня в теплый период года.**

<b>Режимные моменты</b>	<b>Младшая подгруппа</b>	<b>Старшая подгруппа</b>
Прием детей на участке. Игры. Труд. Индивидуальная работа с детьми. Утренняя гимнастика на свежем воздухе.	7.30-8.45	7.30-8.45
Подготовка к завтраку. Завтрак	8.45-9.05	8.45-9.05
Самостоятельные игры.	9.05-9.20	9.05-9.25
НОД (Рисование, лепка, физкультура, музыка, конструирование)	9.20-9.30	9.25-9.45
Подготовка к прогулке. Прогулка 1. Наблюдения и опыты в природе. Труд. Подвижные и ролевые игры. Физкультурные игры и упражнения. Самостоятельные игры. Закаливающие процедуры: игры песком и водой Питьевой режим: вода, сок в 10-30 ч	9.30-11.30	9.45-11.45
Подготовка к обеду. Обед.	11.30-12.10	11.45-12.25
Подготовка ко сну. Культурно – гигиенические и закаливающие процедуры. Дневной сон.	12.10-15.00	12.25-15.00
Постепенный подъем. Гимнастика после сна Культурно-гигиенические процедуры	15.00-15.30	15.00-15.30
Подготовка к полднику. Полдник.	15.30-15.50	15.30-15.50
Прогулка 2. Подвижные игры на свежем воздухе. Уход домой.	15.50-17.30	15.50-17.30

### 3.3 Особенности традиционных событий, праздников, мероприятий

Нравственное патриотическое воспитание детей является одной из основных приоритетных направлений воспитательно – образовательной работы нашего детского сада. Нравственно-патриотическое воспитание ребенка – сложный педагогический процесс. Чувство нравственности и патриотизма многогранно по содержанию – это любовь к своей семье, к родным местам, к своей родине, уважение и гордость за свой народ, приобщение к национальной культуре своего народа, ощущение своей неразрывности с окружающим миром, и многое другое.

Исходя из этого, данную работу педагоги планируют, решая целый комплекс задач:

- воспитывать любовь и привязанность к своей семье, дому, детскому саду, Родине, родному краю;
- формировать бережное отношение к природе и всему живому; приучать детей к труду, воспитывать уважение к труду и людям труда;
- воспитывать бережное отношение к общественному добру;
- ознакомить с Конституцией РФ, с основными правами и обязанностями граждан России;
- дать первоначальное представление о праве и морали;
- приобщить дошкольников к истокам национальной культуры через народные игры, фольклор, народные танцы;
- формировать у детей социально-коммуникативных умений и навыков, дружеских чувств; развивать нравственные качества, творческие способности детей средствами экспериментальной деятельности;
- продолжать воспитывать желание познавать культуру своего народа и воспитывать уважительное отношение к культуре других народов;
- продолжать знакомить детей с богатым миром природы родного края;
- воспитывать у детей любовь к природе и желание беречь и защищать ее.
- создать благоприятные условия для воспитания отзывчивости, сочувствия, заботы, доброты.

Данные задачи решаются во всех видах детской деятельности: на занятиях, в играх, в труде, в быту и ежедневно.

Для развития нравственности и патриотизма педагогами разработаны тематические планирования по всем возрастам, (конспекты занятий, сценариев по тематическим праздникам, игр, и т.д.) С детьми постоянно проводятся обучающая образовательная деятельность по ознакомлению с окружающим, по экологии, проводятся развлечения, праздники, чтения литературы, разнообразные игры, экскурсии, прогулки, наблюдения, экспериментирования, рассматривания, рисование, и т. д.,

разнообразные виды деятельности по нравственному воспитанию во всех возрастных группах в разное время дня.

С целью ознакомления с народным фольклором, с его культурой, традициями, воспитания уважительного отношения к культуре других народов работа ведется большая. Ежегодно, по традиции в детском саду проводятся фольклорные праздники, как

«Рождественские посиделки», «День села», «Масленица», «Навруз», «Детский Сабантуй», «Грачиная каша».

Праздники проходят очень интересно, весело. На этих праздниках дети закрепляют знания о русском, татарском народном фольклоре, играют в народные игры, поют национальные песни, играют на музыкальных инструментах, угощаются национальными блюдами, знакомятся с национальными костюмами, орнаментами.

Человек, не знакомый с традициями, с историей и культурой своего народа, - человек без прошлого, а значит и без полноценного настоящего и будущего. Поэтому нужно как можно раньше начинать приобщать детей к национальной культуре. Воспитывать у них любовь и уважение к своей малой родине. Организация развивающей среды для детей в этом нам во многом помогает. Это: уголки родного края, «Уголок настроения», «Правила нашей группы», организованные в группе

Для формирования духовно – нравственного отношения и сопричастности к родному дому, семье, детскому саду, селу, к природе родного края, к культурному наследию своего народа, педагоги организуют беседы с детьми, о дружбе, о вежливости, о семье, о Родине, рассматривают иллюстрации с детьми по темам. Планируются этические беседы, чтение художественной литературы, сказок, заучивание стихотворений, потешек, пословиц и поговорок. В очень многих сказках, рассказах есть нравственные ценности: добро, дружба, взаимопомощь, трудолюбие, которые способствуют развитию личности в духе патриотизма. Нашим детям нравятся сказки, они их читают, обыгрывают их, ставят театрализованные представления. Элементы театрализованной деятельности используется во время проведения многих развлекательных мероприятий.

В течение учебного года проводятся разнообразные мероприятия на интересные темы: «День взросления», «Осенние праздники», «Осенняя ярмарка», «День матери», «Новогодние праздники», «На космических просторах», ко дню Защитников Отечества, к 8 Марта, «День Земли»,

«День Победы», «День птиц», «День смеха», «До свидания детский сад», и т.д.

Организовываются интересные экскурсии в библиотеку, к памятнику воинам – победителям, по улицам села, по достопримечательностям, в администрацию села, к природе в лес, на поляну, к реке, и т.д.

Организовывались выставки фотографий, рисунков детей совместно с родителями «Наши Защитники», «Моя мама самая лучшая», «Мир космоса», «Родной край». Проводился литературный вечер «Читаем детям о войне», где дети познакомились с историей Великой Отечественной войны, увидели выставку книг о войне, с рассказами, стихами, пели военные песни, слушали песни военных лет, исполняли танцы под мелодии военных лет. Все педагоги и дети приняли активное участие в проведении этого мероприятия.

Все эти мероприятия направлены на развитие у детей нравственных качеств, развитию чувства гражданственности, патриотизма, толерантного отношения к истории и культуре других народов.

### **3.4 Организация развивающей предметно-пространственной среды.**

1. Развивающая предметно-пространственная среда обеспечивает максимальную реализацию образовательного потенциала пространства ДООУ, группы, а также территории, прилегающей к ДООУ, материалов, оборудования и инвентаря для развития детей дошкольного возраста в соответствии с особенностями каждого возрастного этапа, охраны и укрепления их здоровья, учета особенностей и коррекции недостатков их развития.

2. Развивающая предметно-пространственная среда должна обеспечивать возможность общения и совместной деятельности детей (в том числе детей разного возраста) и взрослых, двигательной активности детей, а также возможности для уединения.

3. Развивающая предметно-пространственная среда должна обеспечивать: реализацию различных образовательных программ; учет национально-культурных, климатических условий, в которых осуществляется образовательная деятельность; учет возрастных особенностей детей.

4. Развивающая предметно-пространственная среда должна быть содержательно-насыщенной, трансформируемой, полифункциональной, вариативной, доступной и безопасной.

1) Насыщенность среды должна соответствовать возрастным возможностям детей и содержанию Программы.

Образовательное пространство должно быть оснащено средствами обучения и воспитания (в том числе техническими), соответствующими материалами, в том числе расходным игровым, спортивным, оздоровительным оборудованием, инвентарем (в соответствии со спецификой Программы).

Организация образовательного пространства и разнообразие материалов, оборудования и инвентаря (в здании и на участке) должны обеспечивать:

игровую, познавательную, исследовательскую и творческую активность всех воспитанников, экспериментирование с доступными детям материалами (в том числе с песком и водой);

двигательную активность, в том числе развитие крупной и мелкой моторики, участие в подвижных играх и соревнованиях;

эмоциональное благополучие детей во взаимодействии с предметно-пространственным окружением;

возможность самовыражения детей.

Для детей младенческого и раннего возраста образовательное пространство должно предоставлять необходимые и достаточные возможности для движения, предметной и игровой деятельности с разными материалами.

2) Трансформируемость пространства предполагает возможность изменений предметно-пространственной среды в зависимости от образовательной ситуации, в том числе от меняющихся интересов и возможностей детей.

3) Полифункциональность материалов предполагает:

возможность разнообразного использования различных составляющих предметной среды, например, детской мебели, матов, мягких модулей, ширм и т.д.;

наличие в Организации или Группе полифункциональных (не обладающих жестко закрепленным способом употребления) предметов, в том числе природных материалов, пригодных для использования в разных видах детской активности (в том числе в качестве предметов-заместителей в детской игре).

4) Вариативность среды предполагает:

наличие в Организации или Группе различных пространств (для игры, конструирования, уединения и пр.), а также разнообразных материалов, игр, игрушек и оборудования, обеспечивающих свободный выбор детей;

периодическую сменяемость игрового материала, появление новых предметов, стимулирующих игровую, двигательную, познавательную и исследовательскую активность детей.

5) Доступность среды предполагает:

доступность для воспитанников, в том числе детей с ограниченными возможностями здоровья и детей-инвалидов, всех помещений, где осуществляется образовательная деятельность;

свободный доступ детей, в том числе детей с ограниченными возможностями здоровья, к играм, игрушкам, материалам, пособиям, обеспечивающим все основные виды детской активности;

исправность и сохранность материалов и оборудования.

б) Безопасность предметно-пространственной среды предполагает соответствие всех ее элементов требованиям по обеспечению надежности и безопасности их использования.

ДОУ самостоятельно определяет средства обучения, в том числе технические, соответствующие материалы (в том числе расходные), игровое, спортивное, оздоровительное оборудование, инвентарь, необходимые для реализации Программы.



### 3.4 Предметно-развивающая среда помещений и групповых комнат СП «Детский сад «Сандугач».

Вид помещения	Основное предназначение	Оснащение
<b>Предметно-развивающая среда в СП «Детский сад «Сандугач»</b>		
Коридоры ДОУ	- Информационно-просветительская работа с сотрудниками ДОУ и родителями.	- Стенды для родителей, визитка ДОУ. - Стенды для сотрудников
Участки	- Прогулки, наблюдения; - Игровая деятельность; - Самостоятельная двигательная деятельность - Трудовая деятельность.	- Прогулочные площадки для детей . - Игровое, функциональное, и спортивное оборудование. - Физкультурная площадка. - Дорожки для ознакомления дошкольников с правилами дорожного движения. - Цветники.
Физкультурная площадка	- Организованная образовательная деятельность по физической культуре, спортивные игры, досуговые мероприятия, праздники	- Спортивное оборудование - Оборудование для спортивных игр
<b>Предметно-развивающая среда в группах</b>		
«Физкультурный	- Расширение индивидуального двигательного опыта в самостоятельной деятельности	- Оборудование для ходьбы, бега, равновесия - Для прыжков - Для катания, бросания, ловли

уголок»		<ul style="list-style-type: none"> <li>- Для ползания и лазания</li> <li>- Атрибуты к подвижным и спортивным играм</li> </ul>
«Уголок природы»	- Расширение познавательного опыта, его использование в трудовой деятельности	<ul style="list-style-type: none"> <li>- Календарь природы</li> <li>- Комнатные растения в соответствии с возрастными рекомендациями</li> <li>- Сезонный материал</li> <li>- Стенд со сменяющимся материалом на экологическую тематику</li> <li>- Макеты</li> <li>- Литература природоведческого содержания, набор картинок, альбомы</li> <li>- Материал для проведения элементарных опытов</li> <li>- Обучающие и дидактические игры по экологии</li> <li>- Инвентарь для трудовой деятельности</li> <li>- Природный и бросовый материал.</li> <li>- Материал по астрономии (ст, подг)</li> </ul>
«Уголок развивающих игр»	- Расширение познавательного сенсорного опыта детей	<ul style="list-style-type: none"> <li>- Дидактический материал по сенсорному воспитанию</li> <li>- Дидактические игры</li> <li>- Настольно-печатные игры</li> <li>- Познавательный материал</li> <li>- Материал для детского экспериментирования</li> </ul>
«Строительная мастерская»	- Проживание, преобразование познавательного опыта в продуктивной деятельности. Развитие ручной умелости, творчества. Выработка позиции творца	<ul style="list-style-type: none"> <li>- Напольный строительный материал;</li> <li>- Настольный строительный материал</li> <li>- Пластмассовые конструкторы ( младший возраст- с крупными деталями)</li> <li>- Схемы и модели для всех видов конструкторов – старший возраст</li> <li>- Транспортные игрушки</li> </ul>

		- Схемы, иллюстрации отдельных построек (мосты, дома, корабли, самолёт и др.).
«Игровая зона»	- Реализация ребенком полученных и имеющихся знаний об окружающем мире в игре. Накопление жизненного опыта	- Атрибутика для с-р игр по возрасту детей («Семья», «Больница», «Магазин», «Школа», «Парикмахерская», «Почта», «Армия», «Космонавты», «Библиотека», «Ателье») - Предметы- заместители
«Уголок безопасности»	- Расширение познавательного опыта, его использование в повседневной деятельности	- Дидактические, настольные игры по профилактике ДТП - Макеты перекрестков, районов города, - Дорожные знаки - Литература о правилах дорожного движения
«Краеведческий уголок»	- Расширение краеведческих представлений детей, накопление познавательного опыта	- Государственная и Самарская символика - Образцы русских и самарских костюмов - Наглядный материала: альбомы, картины, фотоиллюстрации и др. - Предметы народно- прикладного искусства - Предметы русского быта - Детская художественной литература.
«Книжный уголок»	- Формирование умения самостоятельно работать с книгой, «добывать» нужную информацию.	- Детская художественная литература в соответствии с возрастом детей - Наличие художественной литературы - Иллюстрации по темам образовательной деятельности по ознакомлению с окружающим миром и ознакомлению с художественной литературой - Материалы о художниках – иллюстраторах - Портрет поэтов, писателей (старший возраст) - Тематические выставки

«Театрализованный уголок»	- Развитие творческих способностей ребенка, стремление проявить себя в играх-драматизациях	<ul style="list-style-type: none"> <li>- Ширмы</li> <li>- Элементы костюмов</li> <li>- Предметы декорации</li> </ul>
«Творческая мастерская»	- Проживание, преобразование познавательного опыта в продуктивной деятельности. Развитие ручной умелости, творчества. Выработка позиции творца	<ul style="list-style-type: none"> <li>- Бумага разного формата, разной формы, разного тона</li> <li>- Достаточное количество цветных карандашей, красок, кистей, тряпочек, пластилина (стеки, доски для лепки)</li> <li>- Наличие цветной бумаги и картона</li> <li>- Достаточное количество ножниц с закругленными концами, клея, клеенок, тряпочек, салфеток для аппликации</li> <li>- Бросовый материал (фольга, фантики от конфет и др.)</li> <li>- Место для сменных выставок детских работ, совместных работ детей и родителей</li> <li>- Альбомы- раскраски</li> <li>- Наборы открыток, картинки, книги и альбомы с иллюстрациями, предметные картинки</li> <li>- Предметы народно – прикладного искусства</li> </ul>
«Музыкальный уголок»	- Развитие творческих способностей в самостоятельно-ритмической деятельности	<ul style="list-style-type: none"> <li>- Детские музыкальные инструменты</li> <li>- Портрет композитора (старший возраст)</li> <li>- Магнитофон</li> <li>- Набор аудиозаписей</li> <li>- Музыкальные игрушки (озвученные, не озвученные)</li> <li>- Игрушки- самоделки</li> <li>- Музыкально- дидактические игры</li> <li>- Музыкально- дидактические пособия</li> </ul>

### **3.2.1 Часть, формируемая участниками образовательных отношений**

#### **Методическое обеспечение по парциальным программам:**

1. Для работы по ОО «Социально – коммуникативное развитие» использована педтехнология Р.Б. Стеркиной, 2002 г.
2. Для работы по ОО «Познавательное развитие» использована педтехнология О.С. Ушаковой.
3. Для работы по ОО «Познавательное развитие» для экологического воспитания детей использована педтехнология «Юный эколог» под ред. С.Н. Николаевой.
4. Для развития познавательной активности детей средствами экспериментальной деятельности используется методика О.В. Дыбиной «Неизведанное рядом», 2005 г.
5. Для работы по ОО «Познавательное развитие», для ознакомления детей с окружающим миром используется педтехнологии программы «Любознайка» под ред. Г.Н. Вавиловой, 2005 г.
6. Для работы по ОО «Познавательное развитие» использована педтехнология программы «Радуга» под ред. Т.Н. Дороновой, В.В. Гербовой.
7. Для работы по ОО «Социально – коммуникативное развитие», для развития нравственных качеств у детей используется методика «Нравственное воспитание в детском саду» – В.И. Петрова, Т.Д. Стульник, 2006 год
8. Патриотическое воспитание дошкольников в ДОУ ведется по методике – Н.В. Алешина, 2005 г..
9. Для работы по ОО «Физическое развитие» использована педтехнология - «Из детства в отрочество» Н.В. Полтавцева. Л.И. Пензулаева. «С физкультурой в ногу, из детского сада в школу»
10. Для работы с детьми первой младшей группы использована педтехнология «Самые маленькие в детском саду» - разработки из опыта работы московских педагогов под редакцией Валентины Сотниковой, 2007 год.
11. Для работы по ОО «Познавательное развитие» по формированию элементарных математических представлений у детей дошкольного возраста используется методика Т.И. Ивановой «Занимательная математика для дошкольников», г. Самара.
12. Для развития мыслительных способностей дошкольников используется педтехнологии З.А. Михайловой и Е.А. Носовой «Логико – математическое развитие дошкольников: игры с логическими блоками Дьенеша и цветными палочками Кюизенера», 2015 г.

# I. Дополнительный раздел программы

## 4.1 Краткая презентация Программы

Образовательная программа СП «Детский сад «Сандугач» ГБОУ СОШ с. Новое Усманово м.р. Камышлинский разработана в соответствии с ФГОС дошкольного образования.

Программа направлена на разностороннее развитие детей с 1,5 до 7 лет с учётом их возрастных и индивидуальных особенностей, в том числе достижение детьми дошкольного возраста уровня развития, необходимого и достаточного для успешного освоения ими образовательных программ начального общего образования, на основе индивидуального подхода к детям дошкольного возраста и специфичных для детей дошкольного возраста видов деятельности. Программа определяет комплекс основных характеристик дошкольного образования (объём, содержание и планируемые результаты в виде целевых ориентиров дошкольного образования), требования к условиям реализации Программы.

Программа направлена на создание условий развития ребёнка, открывающих возможности для его позитивной социализации, его личностного развития, развития инициативы и творческих способностей на основе сотрудничества со взрослыми и сверстниками и соответствующими возрасту видами деятельности (игры, познавательной и исследовательской деятельности, в форме творческой активности, обеспечивающей художественно – эстетическое развитие ребёнка); на создание развивающей образовательной среды, которая представляет собой систему условий социализации и индивидуализации детей.

Содержание Программы обеспечивает развитие личности, мотивации и способностей детей в различных видах деятельности и охватывает следующие направления развития и образования детей (образовательные области): социально-коммуникативное развитие; познавательное развитие; художественно-эстетическое развитие; физическое развитие.

Программа включает три основных раздела: целевой, содержательный и организационный.

**Целевой раздел** включает в себя пояснительную записку и планируемые результаты освоения программы. Результаты освоения образовательной программы представлены в виде целевых ориентиров дошкольного образования, которые представляют собой социально-нормативные возрастные характеристики возможных достижений ребёнка на этапе завершения уровня дошкольного образования:

- ребёнок овладевает основными культурными способами деятельности, проявляет инициативу и самостоятельность в разных видах деятельности –

игре, общении, познавательно-исследовательской деятельности, конструировании и др.;

- способен выбирать себе род занятий, участников по совместной деятельности;
- ребёнок обладает установкой положительного отношения к миру, к разным видам труда, другим людям и самому себе, обладает чувством собственного достоинства; активно взаимодействует со сверстниками и взрослыми, участвует в совместных играх. Способен договариваться, учитывать интересы и чувства других, сопереживать неудачам и радоваться успехам других, адекватно проявляет свои чувства, в том числе чувство веры в себя, старается разрешать конфликты;
- ребёнок обладает развитым воображением, которое реализуется в разных видах деятельности, и прежде всего в игре; ребёнок владеет разными формами и видами игры, различает условную и реальную ситуации, умеет подчиняться разным правилам и социальным нормам;
- ребёнок достаточно хорошо владеет устной речью, может выражать свои мысли и желания, может использовать речь для выражения своих мыслей, чувств и желаний, построения речевого высказывания в ситуации общения, может выделять звуки в словах, у ребёнка складываются предпосылки грамотности;
- у ребёнка развита крупная и мелкая моторика; он подвижен, вынослив, владеет основными движениями, может контролировать свои движения и управлять ими;
- ребёнок способен к волевым усилиям, может следовать социальным нормам поведения и правилам в разных видах деятельности, во взаимоотношениях со взрослыми и сверстниками, может соблюдать правила безопасного поведения и личной гигиены;
- ребёнок проявляет любознательность, задаёт вопросы взрослым и сверстникам, интересуется причинно-следственными связями, пытается самостоятельно придумывать объяснения явлениям природы и поступкам людей; склонен наблюдать, экспериментировать. Обладает начальными знаниями о себе, о природном и социальном мире, в котором он живёт; знаком с произведениями детской литературы, обладает элементарными представлениями из области живой природы, естествознания, математики, истории и т.п.;
- ребёнок способен к принятию собственных решений, опираясь на свои знания и умения в различных видах деятельности.

**Содержательный раздел** представляет общее содержание Программы, обеспечивающее полноценное развитие личности детей.

Программа состоит из обязательной части и части, формируемой участниками образовательных отношений (вариативная часть). *Обязательная часть* Программы отражает комплексность подхода, обеспечивая развитие детей во всех пяти образовательных областях. Обязательная часть разработана на основе примерной основной общеобразовательной программы дошкольного образования «Программа воспитания и обучения в детском саду М.А.Васильевой.

*Вариативная часть* отражает развитие детей в нравственно-патриотическом направлении. Выбор данного направления для части, формируемой участниками образовательного процесса, соответствует потребностям и интересам детей, а также возможностям педагогического коллектива. Кроме того учреждение является областной научно – экспериментальной площадкой СИПКРО по теме: «Полихудожественное воспитание дошкольников через интеграцию различных видов художественно-творческой деятельности».

Кроме того в программе отражена работа с детьми с ограниченными возможностями здоровья: детьми логопедических групп, группы ранней помощи и т.д.

**Организационный раздел** содержит описание материально-технического обеспечения Программы, включает распорядок и режим дня, а также особенности традиционных событий, праздников, мероприятий; особенности организации предметно-пространственной среды, особенности взаимодействия педагогического коллектива с семьями воспитанников. Цель взаимодействия педагогического коллектива ДОО с семьёй заключается в обеспечении разносторонней поддержки воспитательного потенциала семьи, помощи родителям в осознании самоценности дошкольного периода детства как базиса для всей последующей жизни человека. Взаимодействие с родителями (законными представителями) по вопросам образования ребёнка происходит через непосредственное вовлечение их в образовательную деятельность, посредством создания образовательных проектов совместно с семьёй на основе выявления потребностей и поддержки образовательных инициатив семьи.

Эффективное взаимодействие педагогического коллектива ДОО и семьи возможно только при соблюдении комплекса психолого-педагогических условий:

- поддержка эмоциональных сил ребёнка в процессе его взаимодействия с семьёй, осознание ценности семьи как «эмоционального тыла» для ребёнка;
- учёт в содержании общения с родителями разнородного характера социокультурных потребностей и интересов;
- нацеленность содержания общения с родителями на укрепление детско-родительских отношений;
- сочетание комплекса форм сотрудничества с методами активизации и развития педагогической рефлексии родителей;
- практическая направленность психолого-педагогических технологий сотрудничества с семьями на овладение родителями разными видами контакта и общения с ребёнком (вербального, невербального, игрового).

Принципы руководства взаимодействием общественного и семейного воспитания:

- ценностного отношения к детству как части духовной жизни семьи, что является источником развития и ребёнка, и взрослого.



- деятельностный в отношениях «педагог-семья».
- интеграции внешних и внутренних факторов повышения воспитательного потенциала семьи.
- доверительных отношений в системе «семья - ДОО», включающий готовность сторон доверять компетентности друг друга.
- разграничение ответственности между педагогом и родителем как партнёрами по общению, каждый из которых несёт персональную долю ответственности в рамках своей социальной роли.
- комплексности: целостное видение воспитательной компетентности родителей.
- системности: связан с упорядоченностью периодов развития воспитательного потенциала семьи от подготовки к будущему родительству к воспитанию его в разных периодах детства.

#### **Формы и активные методы сотрудничества с родителями:**

1. Родительские собрания.
2. Занятия родительского клуба «С тупеньки к успеху»
3. Консультации.
4. Совместные праздники.
5. Семейные клубы.
6. Семейная гостиная.
7. Акции.
8. Конкурсы.
9. Оформление родительских уголков.
10. Анкетирование.
11. Размещение информации на сайте ГБОУ СОШ и т.д.

### **4.3 Характеристика взаимодействия педагогического коллектива с семьями детей**

#### **Направления работы по ФГОС:**

- обеспечение психолого-педагогической поддержки семьи и повышения компетентности родителей в вопросах развития и образования, охраны и укрепления здоровья детей
  - оказание помощи родителям в воспитании детей, охране и укреплении их физического и психического здоровья, в развитии индивидуальных способностей и необходимой коррекции нарушений их развития
  - создание условий для участия родителей в образовательной деятельности,
  - взаимодействие с родителями (законными представителями) по вопросам образования ребёнка, непосредственного вовлечения их в образовательную деятельность, в том числе посредством создания образовательных проектов совместно с семьёй на основе выявления потребностей и поддержки образовательных инициатив семьи
- создание возможностей для обсуждения с родителями детей вопросов, связанных с реализацией Программы.

**План взаимодействия педагогического коллектива с семьями  
воспитанников**

<b>№</b>	<b>Мероприятия</b>	<b>Сроки</b>	<b>Ответственные</b>
<b>1</b>	Заключение договоров с родителями (законными представителями)	Сентябрь	воспитатели
<b>2</b>	Составление плана работы родительского комитета СП	Сентябрь	воспитатели
<b>3</b>	Проведение общего родительского собрания ДОО	Октябрь Апрель	воспитатели
<b>4</b>	Информирование родителей об успехах детей на постоянно действующих стендах в группах ДОО «Наши успехи»	Еженедельно	Воспитатели
<b>5</b>	Оформление информационного стенда для родителей «Для вас, родители».	1 раз в месяц	воспитатели
<b>6</b>	Консультации для родителей по основным направлениям работы ДОО, проблемным вопросам	Еженедельно	Воспитатели
<b>7</b>	Фотовыставка «Как я провел лето»	Сентябрь	Воспитатели
<b>8</b>	Анкетирование	Ноябрь	Воспитатели
<b>9</b>	Редактирование информации на сайте	в течение года	воспитатели
<b>10</b>	«Ваш ребенок первоклассник. Новые обязанности и первые трудности» «Готова ли Ваша семья к поступлению ребенка в первый класс?»	В течение года	воспитатели
<b>11</b>	Пополнение банка данных о семьях воспитанников	Сентябрь-октябрь	Воспитатели
<b>12</b>	Заполнение социального паспорта групп ДОО	Октябрь	воспитатель
<b>13</b>	Участие родителей в спортивных соревнованиях: <ul style="list-style-type: none"> <li>• «Веселые старты» и «Неделя здоровья»</li> </ul>	Февраль Апрель	Воспитатели
<b>14</b>	Анкетирование «Удовлетворенность родителей работой детского сада»	Апрель-май	воспитатели

