



*Подготовила воспитатель  
СП «Детский сад «Ляйсан»  
ГБОУ СОШ с.Новое Усманово:  
Саразова Эльвира Мазитовна.*

**Уважаемые родители!**

Наступило лето! Лето-это пора отпусков, детского отдыха. Самая главная задача отдохнуть самим и оздоровить детей. Вы можете проявить себя осознанными, внимательными и понимающими родителями. Вы можете стать для ваших детей источником вдохновения на новые, интересные дела, партнером, другом и союзником в их детском мире. Сделать это не так сложно, как вам может показаться. Самое главное, принять это решение и начать испытывать НЕ эмоции раздражения от вынужденного сидения дома, а эмоции радости от совместного проживания текущей ситуации вместе со своим самым близким человеком на свете - ребенком!

А в помощь вам в поиске идей для совместных дел, мы предлагаем вот такие ссылки:

-Если вы хотите *поиграть в подвижные игры*, вам сюда: [https://daynotes.ru/podvignie\\_igri\\_dlya\\_detey\\_v\\_pomesheni/](https://daynotes.ru/podvignie_igri_dlya_detey_v_pomesheni/)

-Если вы хотите *порисовать*, вам сюда:  
<http://risuемdoma.com/video>

-если вы хотите *почитать интересные книжки*, вам сюда:  
<https://mishka-knizhka.ru/skazki-dlay-detey/>

-Если вы хотите вместе *послушать аудиокниги*, вам сюда:  
<https://deti-online.com/audioskazki/>

-Если вы хотите *устроить домашнюю дискотеку* вам сюда:  
<https://www.youtube.com/playlist?list=PLJjGmM6lHmBZc40XpBWsLYR0YYvqgu2bm>

-Если вы хотите *поговорить "о важном"*, вам сюда:  
1. <https://vseprorebenka.ru/vospitanie/psihologija/krizis-7-let-u-rebenka.html>

2. <https://www.adme.ru/svoboda-psihologiya/11-sovetov-ot-mnogodetnoj-mamy-psihologa-chemu-opytu-doverayut-milliony-roditelej-2120815/>
3. <https://www.ya-roditel.ru/parents/consultation/>
4. <https://www.det-psi.ru/zadat-vopros/>
5. <https://mojmalysh.ru/?p=1867>
6. <https://schoolpsy.wordpress.com/2011/10/26/отвѣты-психолога-на-вопросы-родителе/>

-Если вы хотите *сделать игрушку своими руками из подручных средств*, вам сюда:

1. <https://www.adme.ru/svoboda-sdelaj-sam/11-klassnyh-igrushek-kotorye-vy-mozhete-izgotovit-s-detmi-pryamosejchas-1411465/>
2. <https://www.passion.ru/mama/obuchenie-i-razvitie-d...>
3. <https://www.uaua.info/ot-1-do-3/razvitie-ot-1-do-3...>

-Если вы хотите *построить необычные постройки*, вам сюда:  
<https://razvivash-ka.ru/detskij-konstruktor-svoimi-rukami/>

-Если вы хотите *приготовить вместе что-то вкусенькое*, вам сюда:  
<https://www.passion.ru/food/sostavlyaem-menyu/9-blyud-kotorye-legko-prigotovit-vmeste-s-rebenkom-153812.htm>

-Если вы хотите, вместе *заняться спортом*, вам сюда:  
<https://youtu.be/eIqGGK3becA>

-Если вы хотите *сделать аппликацию*, вам сюда:

1. <http://rodnaya-tropinka.ru/masterim-s-detmi-svoimi-rukami/applikatsiya-s-detmi/>
2. <https://tytmaster.ru/podelki-applikacii/>
3. <https://tratatuk.ru/materialy/podelki-iz-bumagi/podelki-dlya-detej.html>

-Если вы хотите *слепить что-то из пластилина*, вам сюда:

1. <http://ihappymama.ru/poshagovyj-master-klass-po-le...>

**Консультация для  
родителей  
«Соблюдаем режим  
дома».**

# Режим дня

Чтоб здоровье сохранить  
Организм свой укрепить,  
Знает вся моя семья  
Должен быть режим у дня



## Главные составляющие здорового образа жизни дошкольников



• ЭКОЛОГИЧЕСКИЕ И ГИГИЕНИЧЕСКИЕ УСЛОВИЯ

• ПРАВИЛЬНОЕ ПИТАНИЕ

• ПСИХОЛОГИЧЕСКИЙ КОМФОРТ

• ПРАВИЛЬНЫЙ РАСПОРЯДОК ДНЯ

• ОПТИМАЛЬНЫЙ ДВИГАТЕЛЬНЫЙ РЕЖИМ

• АДЕКВАТНАЯ ОСОБЕННОСТЯМ ЗДОРОВЬЯ КАЖДОГО РЕБЕНКА СИСТЕМА ЗАКАЛИВАНИЯ

Консультация для родителей.

### Зарядка для детей под музыку



<https://youtu.be/S5mftdidSe0>

<https://youtu.be/seBXF8y6IPY>

<https://yandex.ru/collections/card/5c3d9d262117180056df2762/>

<https://youtu.be/FcV6A27TYkg>

<https://youtu.be/pelXy-BpRAs>

[https://yandex.ru/efir?stream\\_id=42bd1e3048e556efa6f6871cdae7722&f=1&from\\_block=partner\\_context\\_menu](https://yandex.ru/efir?stream_id=42bd1e3048e556efa6f6871cdae7722&f=1&from_block=partner_context_menu)

<https://youtu.be/6Jx24P198Tw>

<https://youtu.be/S5mftdidSe0>

<https://youtu.be/39HrMCS2XTE>

<https://youtu.be/ZnZSAx0lFHg>

<https://youtu.be/CO0mUekg74U>

<https://youtu.be/hYiSK5szG7E>

[https://youtu.be/4\\_olhExl6Gs](https://youtu.be/4_olhExl6Gs)

<https://youtu.be/3NqY9tgZvoA>

<https://youtu.be/utTiV0ZwmYs>

## КОМПЛЕКСЫ УПРАЖНЕНИЙ ДЛЯ ФОРМИРОВАНИЯ СВОДА СТОПЫ

**Комплекс упражнений для формирования свода стопы для  
детей младшего дошкольного возраста -**

<https://youtu.be/M1qnThCEfD4>

<https://youtu.be/IA2nUND8JAM>

**Комплекс гимнастики для расслабления, успокоения**

<https://youtu.be/FdOPC6M1qvU>



Песенки для малышей- ["Пальчики-ручки"](#)

[Танец-игра "Мишеньки-Мишки"](#)

["Ножки-ладошки"](#)

["Приветствие"](#)

[Песня "Малыши и дождик"](#)

## Текст песни «Малыши и дождик»

1) Дождь закапал по дорожкам  
кап, кап, кап  
Стали мокрыми сапожки  
кап, кап, кап.

Припев: От тебя мы спрячемся  
поскорей  
Не намочишь, не намочишь  
Малышей

2) Дождь стучит по нашей крыше  
кап, кап, кап  
Капельки дождя мы слышим  
кап, кап, кап.  
Припев.

**ЛОГОПЕДИЧЕСКИЕ ПЕСЕНКИ -**

<https://www.youtube.com/watch?v=zN5czDUFxqY&featur...>

**ЛОГОПЕДИЧЕСКИЕ ПЕСЕНКИ -**

<https://www.youtube.com/watch?v=E33mA5PaYj4&featur...>

**Поем гласные звуки. А, О, У, И, Э, Ы. Детские Песни. Логоритмика.**

-

<https://www.youtube.com/watch?v=KrpmL0KxQwI&featur...>

**Логопедические распевки -**

<https://cloud.mail.ru/public/57sA/3jCNJW8pw>

**Танец-игра с ускорением для детей "Мы пойдём налево" -**

<https://www.youtube.com/watch?v=jAd4pYDM1T8&featur...>

**Бурёнка Даша. Сборник песен для детей -**

<https://www.youtube.com/watch?v=QvisfFDJlzw&featur...>

**Марш Е. Парлов-**

<https://www.youtube.com/watch?v=KxQ3liOqK9E&featur...>

**П.И. Чайковский "Игра в лошадки" (из Детского альбома) -**

<https://cloud.mail.ru/public/5eeL/5tPDZtQs2>

**У жирафа пятна | Детская песня про животных | Детские песни с движениями -**

<https://www.youtube.com/watch?v=9qu2TwyyJII&featur...>



**НЕДЕЛЯ ТАНЦЕВАЛЬНОГО ФЛЕШМОБА .**



**Флешмоб «ВЕСНА КРАСНА!»**



**Флешмоб «САМОЛЕТ!»**

**Нажмите на картинку, чтобы посмотреть видеоролики.**

**Музыкальные произведения**

**Мишка ложечкой звенит** - <https://cloud.mail.ru/public/2cLR/3YMFxYjUP>

**Слушаем музыку и расслабляемся- Аквариум" К.Сен-Санс** -

<https://www.youtube.com/watch?v=I3K0MH9L4S0&featur...>

**Песенка для детей))) поющие Рыбки** -

<https://www.youtube.com/watch?v=G4krU-7oL6g&featur...>

Музыкально-ритмические движения. Рыбки. -

<https://www.youtube.com/watch?v=7Ajr5zvP7Lw&featur...>

### Музыкальные произведения

Марш солдатиков муз. Е. Юцевич Видео Абросимова Л.И -

<https://www.youtube.com/watch?v=DZLQ73Qaarg&featur...>

Вышла курочка гулять. Мульт-песенка видео для детей -

<https://www.youtube.com/watch?v=7OBHJCjV4Y&featur...>

Распевка "Горошина" -

<https://www.youtube.com/watch?v=NsOhnp0Hm2c&featur...>

Лошадка. Мульт-песенка -

<https://www.youtube.com/watch?v=kXHNu4zXoA&featur...>

Машина идет гудит. Мульт-песенка -

<https://www.youtube.com/watch?v=HL1hhL9XHqo&featur...>

Вот носок каблучок дружно прыгай скок скок скок -

<https://www.youtube.com/watch?v=RDLOGi99OE0&featur...>

«Вальс» из "Детского альбома" П.И.Чайковского -

<https://www.youtube.com/watch?v=dAiHMoXZDQQ&featur...>

Ритмические сказки. -

<https://www.youtube.com/watch?v=gBa0EpSjG1I>

Фиксики танцуют с Кукутиками! Песенка "Помогатор" -

<https://www.youtube.com/watch?v=rQXgnLRo20&featur...>

Распевка Андрей- воробей -

<https://www.youtube.com/watch?v=DDG99ixBlwM&featur...>

### Музыкальные произведения .

Мишка - сладкоежка | Песни Зоопарка -

[https://www.youtube.com/watch?v=L1\\_XU6LqnxU&featur...](https://www.youtube.com/watch?v=L1_XU6LqnxU&featur...)

"Есть у солнышка друзья" слова Каргановой, музыка Тиличевой-

<https://www.youtube.com/watch?v=8t6PinqDe14&featur...>

Музыкальная голосилка-

<https://www.youtube.com/watch?v=kZUTrLqDJVQ>

Моцарт КОЛЫБЕЛЬНАЯ-

<https://www.youtube.com/watch?v=-cWclQnEP5c&featur...>

Музыкальные загадки - "МУЗЫКАЛЬНЫЕ ИНСТРУМЕНТЫ" для детей-

<https://www.youtube.com/watch?v=AaMNC CYezbc&featur...>

САМОЛЕТ - Развивающая веселая песенка мультик для детей-

<https://www.youtube.com/watch?v=daGL-Ou2mZY&featur...>

Танец-игра с ускорением для детей "Мы пойдём налево"-

<https://www.youtube.com/watch?v=jAd4pYDM1T8&featur...>

# Консультация для родителей.

## ПАЛЬЧИКОВАЯ ГИМНАСТИКА. ИГРЫ С ДЕТЬМИ.




### Пальчиковая гимнастика

[https://www.youtube.com/watch?v=5\\_B4pCn6Cs4](https://www.youtube.com/watch?v=5_B4pCn6Cs4)  
<https://www.youtube.com/watch?v=O6LfWB3TOxY>  
<https://www.youtube.com/watch?v=YmadQ1IhQ4s>  
[https://www.youtube.com/watch?v=\\_NLZx6sKp7w](https://www.youtube.com/watch?v=_NLZx6sKp7w)  
<https://www.youtube.com/watch?v=eaI6i9Bnqrs>


<https://youtu.be/DJVinyreSv0>  
<https://youtu.be/261qHzZitrM>  
[https://youtu.be/\\_e3J0IR961U](https://youtu.be/_e3J0IR961U)  
[https://youtu.be/I6Z6x\\_FNc-w](https://youtu.be/I6Z6x_FNc-w)  
<https://youtu.be/AQMtZCtx4s4>  
<https://youtu.be/mDOdropwFkM>

Пальчиковая гимнастика  
**УМНЫЕ ДОРОЖКИ**


ПРОВЕДИ ПО ЛИНИЯМ СРАЗУ ОБЕИМИ РУКАМИ




ПРОВЕДИ ПО ЛИНИЯМ СРАЗУ ОБЕИМИ РУКАМИ




ПРОВЕДИ ПО ЛИНИЯМ СРАЗУ ОБЕИМИ РУКАМИ



ПРОВЕДИ ПО ЛИНИЯМ СРАЗУ ОБЕИМИ РУКАМИ



ПРОВЕДИ ПО ЛИНИЯМ СРАЗУ ОБЕИМИ РУКАМИ



ПРОВЕДИ ПО ЛИНИЯМ СРАЗУ ОБЕИМИ РУКАМИ



### **Уроки лепки с детками забавных зверят**

<https://ihappymama.ru/uroki-lepki-s-detkami-zabavn...>

К лексической теме "Мебель" <https://cloud.mail.ru/public/3Nfw/3Uc1o4JvQ>

**Семейные игры дома** - <https://www.colady.ru/vo-chto-poigrat-s-detmi-razn...>

**25 необычных идей для игр с ребенком, которые увлекут его надолго!** - <https://jablogo.com/playing-learn-to-live/25-plays...>

**Дидактические игры по теме "Мебель"**-

[http://a2b2.ru/methods/17095\\_didakticheskie\\_igry\\_p...](http://a2b2.ru/methods/17095_didakticheskie_igry_p...)

**ЛЕПИМ СТОЛ И СТУЛ. Мебель из пластилина** -

[https://www.youtube.com/watch?v=-QfwXyyX\\_jQ&featur...](https://www.youtube.com/watch?v=-QfwXyyX_jQ&featur...)

**РИСУЕМ КОСМОС** - <https://cloud.mail.ru/public/3UdG/3LQuAiFJd>

**КОСМОС, ПЛАНЕТЫ (видеофильм)** - <https://cloud.mail.ru/public/31oE/Gv9sDQdBP>  
**Поделки из бросового материала своими руками** -  
<https://zen.yandex.ru/media/33podelki/-podelki-iz-...>

### **ЗАНЯТИЯ ДЛЯ МАЛЫШЕЙ**

<https://www.baby.ru/blogs/post/375184921-164413220/>

**Чем занять детей дома: мастерим игры из подручных материалов** - <https://www.uaua.info/ot-1-do-3/razvitie-ot-1-do-3...>

**Занятия-задания для малышей** - <https://cloud.mail.ru/public/4vDb/3Fuj1tupf>

**42 поделки МАЛЫШАМ (для детей 1-2 лет)** -

<http://semeynaya-kuchka.ru/42-podelki-malysham-dly...>

**идеи для детей сенсорные коробочки** -

<https://m.babyblog.ru/community/post/Diy/373311>

**Сенсорная коробка своими руками** -

<https://yandex.ru/turbo?text=https%3A%2F%2Fwww.cen...>

**ЗАНЯТИЯ ДЛЯ МАЛЫШЕЙ на период с 24.04 по 30.04**  
**«Веселая» вода: лучшие «мокрые» игры для детей**

- <https://viline-tv.turbopages.org/s/viline.tv/deti/...>

**Игры с водой 2 лет дома: почему бы и нет?** - <https://polonskaya-blog.ru/igry-s-vodoj-2-let/>

**Занимательные опыты и эксперименты для малышей** -  
<https://www.baby.ru/blogs/post/133621582-75614841/>

### **ЗАНЯТИЯ ДЛЯ МАЛЫШЕЙ**

**УПРАЖНЕНИЯ И ИГРЫ ДЛЯ РАЗВИТИЯ МЕЛКОЙ МОТОРИКИ РУК У ДЕТЕЙ 2 – 3 ЛЕТ**- <https://razvivashka.online/sfery-razvitiya/melkaya...>

**15 полезных игр на развитие мелкой моторики у детей 2 лет.**  
<https://www.baby.ru/community/view/44180/forum/pos...>

**Учим ребенка рисовать. Новые шаблоны для малышей от 1,5 лет.**

**#Доманескучно**- [https://zen.yandex.ru/media/podelki\\_rukodelki/uchi...](https://zen.yandex.ru/media/podelki_rukodelki/uchi...)



### «Мальчик с пальчик».

- Мальчик с пальчик, где ты был?

- С этим братцем в лес ходил,

С этим братцем щи варил,

С этим – кашу ел,

С этим братцем песни пел.

( Перебираем пальцы ребёнка по  
одному на каждую строчку,  
слегка потряхивая за ногтевые  
фаланги. )



### «Два медведя».

Сидели два медведя

На тоненьком суку:

руки согнуты в локтях- сжаты в  
кулаки, прижаты к туловищу,  
ребёнок покачивается из стороны в  
сторону )

Один читал газету,

( разводим руки в стороны как при  
чтении газеты )

Другой молот муку.

( стучим одним кулаком по другому )

Раз ку – ку, два ку – ку –

Оба шлёпнулись в муку.

( кулаки падают на колени )Нос в  
муке, (показывает пальцем на  
нос)

Хвост в муке, (показыв. рукой  
за спину )

Ухо в кислом молоке.

( берёмся пальцами за ухо ).



### «Совушка-сова».

Совушка-сова, большая голова,  
На суку сидит,  
Во все стороны глядит –  
( руки ребёнка обнимают его лицо  
и плавно поворачивают голову  
влево-вправо )  
да вдруг как полетит!  
( «улетаем» ).



### «Сорока-белобока».

Ты сорока-белобока,  
( машем крыльями )  
Научи меня летать,  
( руки вверх )  
Ни высоко, ни далеко –  
( руки в стороны )  
Только море увидеть.  
( ладонь «козырьком» ко лбу )



## Консультация для родителей:

### Артикуляционные гимнастики



[Артикуляционная гимнастика \(360p\).mp4 \(27046095\)](#)

### ЗАНЯТИЯ-ЗАДАНИЯ ПЕДАГОГА-ПСИХОЛОГА

<https://bibusha.ru/razvivayushchaya-igra-logichesk...>

Веселые задания для детей 3-4 лет - <https://mishka-knizhka.ru/razvivaika-dlja-detej-1-...>

Игра "Времена года" - <https://bibusha.ru/igra-vremena-goda-dlya-detej-ot...>

Занятия-задания для малышей - <https://cloud.mail.ru/public/4vDb/3Fuj1tupf>

Игры на развитие внимания - <https://m.alimok.com/ru/disciplina/vnimanie>

Развивающие игры, методики и задания для детей -

<http://games-for-kids.ru/>

35 игр для детей 3-4 лет -

[https://www.youtube.com/watch?v=JyLuf\\_9Nwxg&featur...](https://www.youtube.com/watch?v=JyLuf_9Nwxg&featur...)

## Зубастое-рогатое-колючее...

Упражнение поможет снять напряжение, выплеснуть накопившуюся агрессию, даст возможность ребёнку открыто выражать свои чувства. Для полноты эффекта можно рисовать на большом листе бумаги. Не забудьте дать малышу набор цветных карандашей и выбрать удобное место для рисования. Нельзя критиковать рисунок, а также советовать ребёнку, как рисовать лучше или правильнее.

Предложите малышу нарисовать животное, страшное-престрашное, злое-презлое, зубастое-презубастое. Чтобы оно могло драться, кусаться, лягаться, щипаться. Пусть ребёнок рисует так, как хочет, и столько, сколько хочет.

Когда малыш закончит работу, попросите его рассказать вам, кого он нарисовал, какой у животного характер, оно нападает или защищается.



### Учить его:


- ☒ понимать собственное эмоциональное состояние и чувства других людей;
- ☒ сопереживать другим людям;
- ☒ выражать гнев, злость приемлемыми способами, ясно и конкретно, а не манипулятивно проявлять свое недовольство;
- ☒ отстаивать свои личностные границы, не нападая при этом на чужие;
- ☒ осознавать ответственность за свои поступки.
- ☒ относиться к окружающему миру и своему малышу позитивно.

Если вы не справляетесь с агрессивными проявлениями ребенка, если они проявляются постоянно и приобретают форму жестокости — обязательно обратитесь к специалисту — психологу или психоневрологу! Положительные изменения возможны, только если вы будете последовательными. Важно терпение и внимание к ребенку, его чувствам, его нуждам и потребностям.




## ВЕСЁЛЫЙ - ГРУСТНЫЙ

Кто весёлый - мальчик или девочка? Почему? Кто грустный? Почему?

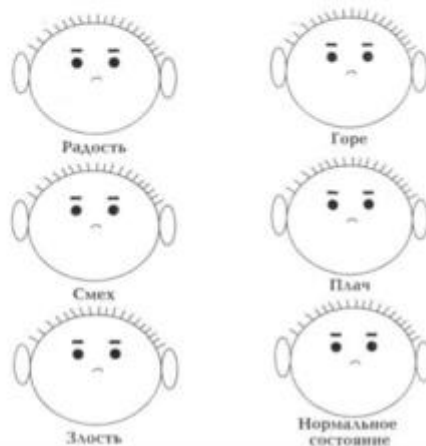


Раскрась рамки у портретов весёлых детей в красный цвет, а у грустных - в синий.



## ЭМОЦИОНАЛЬНО-ВОЛЕВАЯ СФЕРА

Инструкция: Нарисуй рот так, чтобы было видно, что у человека радость (горе), что он смеется (плачет).



Мудрые сказки. Выпуск 1. "Маленькие сказки Большого леса" - <https://www.youtube.com/watch?v=op48Qt8hsM>

Игра "Эмоции". Веселые упражнения для развития мимики и снятия эмоционального напряжения. -

<https://www.youtube.com/watch?v=IHfMmR-N0jE>

МОНСИКИ - Гнев и Зависть - Мультки для детей о чувствах и эмоциях -

[https://www.youtube.com/watch?v=6qmp8ye5l\\_U](https://www.youtube.com/watch?v=6qmp8ye5l_U)

Уроки Тетушки Совы - Уроки осторожности - Бытовые приборы -

<https://www.youtube.com/watch?v=tJ7cS0Hr9pl>



## Логическое мышление и дидактическая игра

- Логическое мышление – это система навыков, позволяющая выражать мысли в ясной и отчетливой форме, а главное понимать суть вещей, происходящих процессов.
- Лучше всего привычку логично думать прививать ребенку с дошкольного возраста, но не предлагая ему готовый ответ на заданный вопрос, а давая возможность найти решение самому. В этом поможет дидактическая игра.
- Дидактическая игра делает процесс обучения легким, занимательным. Та или иная умственная задача, заключенная в игру, решается в ходе доступной и привлекательной для детей деятельности.



# Советы родителям по развитию мышления у детей.

1. Можно и нужно научить детей правильно, организованно мыслить.
2. Ребёнку интереснее мыслить, чем запоминать.
3. Найденное в процессе мышления становится знанием, включаясь в причинно-следственные связи в сознании, тогда как запоминание часто остаётся нейтральной информацией, которую невозможно извлечь из памяти.
4. Без проблемной ситуации нет мышления.
5. Вопросы «почему?», «как сделать?», «зачем?», «с какой целью?», «из-за чего?», «как сделать?» - проблемные, они направлены на развитие мышления.
6. Никого нельзя заставить мыслить, никому нельзя запретить мыслить. Мышление свободно и самостоятельно.

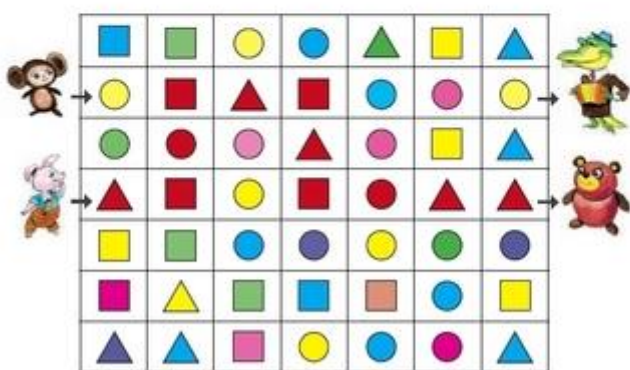


Найди два одинаковых зонтика.




Чебурашка спешит в гости к крокодилу Гене, а Пятачок – к Винни-Пуху. Помоги друзьям встретиться.

Помни, что Чебурашка может передвигаться только по кружкам, а Пятачок – только по фигурам красного цвета.







Какая картинка должна быть в пустом окошке?



7gy.ru






Сколько на рисунке листиков и грибов? Сосчитай и запиши ответ под соответствующей буквой.

Л	Г


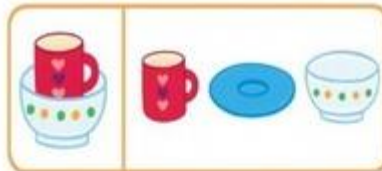
21

**ВКУСНОЕ ЯБЛОКО**  
Найди и обведи в кружок тот же фрукт, что и на образце.



2


**СОСТАВЛЯЕМ КАРТИНКУ**  
Каждая картинка слева составлена из двух рисунков, находящихся справа. Найди их и обведи в кружок.



3

Л

Что делают цыплята?  
Кого еще ты здесь видишь?



6 Развитие мышления, воображение, логику

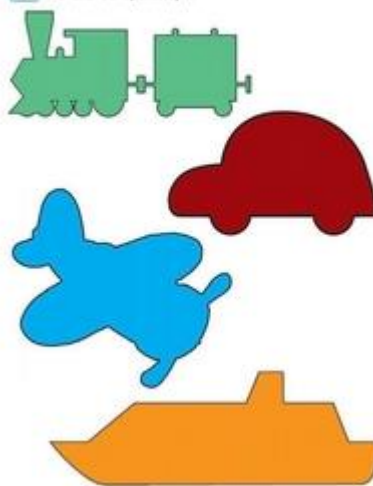
❄ На что похожи формочки? Раскрась их.



Занятие № 1

7

❄ Посмотри на картинки и попробуй представить, что это за транспорт.



5 идей для развития мелкой моторики с трубочками-

<https://www.youtube.com/watch?v=xVbPKeh4NGI>

ЛУЧШИЕ ИГРЫ ДЛЯ ДЕТЕЙ ОТ 2 Лет на РАЗВИТИЕ МЕЛКОЙ МОТОРИКИ -

<https://www.youtube.com/watch?v=jyv272oJ0WI>

**Бабушкины загадки для детей. Загадки с отгадками. Для детей от 3 лет-**

<https://www.youtube.com/watch?v=KhBg9amHWH8>

**Головоломки для Детей. Угадай Героя Мультфильма по Картинкам. Тесты. Логика для Детей с Ответами -**

<https://www.youtube.com/watch?v=Uz8d2h-yqnA>

**ИГРЫ-ЗАДАНИЯ для детей 2-3 лет-**

<https://cloud.mail.ru/public/3Jqo/3aFuwVCuQ>

**ИГРЫ-ЗАДАНИЯ для детей 3-4 лет -**

<https://cloud.mail.ru/public/5BZU/3yepSRxxx> и <https://cloud.mail.ru/public/4sQR/4LZevXPzA>

**ВИДЕОПРИЛОЖЕНИЕ ДЛЯ ВЫПОЛНЕНИЯ ЗАДАНИЙ**

**Энциклопедия для детей. ЕДА. -**

<https://www.youtube.com/watch?v=kx98xgfkTrU&featur...>

**Как делают еду? - мультик для детей про продукты - Откуда берется еда? -**

<https://www.youtube.com/watch?v=Tkj4xJ2zGEI&featur...>

**Профессии ( презентация) -** <https://cloud.mail.ru/public/2ewV/2EEaQXK7S>

**МУЛЬТИКИ И ВИДЕО ДЕТЯМ О ДЕРЕВЬЯХ + УРОКИ РИСОВАНИЯ -**

<HTTPS://WWW.LIVEINTERNET.RU/USERS/2930900/POST4174...>

**Посуда (презентация) -**

<https://cloud.mail.ru/public/3YLe/zZWb8RHFx>

**Насекомые (презентация) -**

<https://cloud.mail.ru/public/3E1m/4Wc83B85n>


**Времена года (презентация)-**<https://cloud.mail.ru/public/4G3W/5f132LtKA>



# Какие сказки читать ребенку на ночь?

Консультация для родителей





В психологии есть отдельное направление - сказкотерапия. Основная ее идея состоит в том, что ребенок отождествляет себя с главным героем и живет вместе с ним, учится на его ошибках. То есть малыш может примерить на себя разные роли: добрых и злых героев, создателей и разрушителей, бедняков и богачей. Он может в своем воображении под руководством сказки представлять разные жизненные ситуации и по-разному себя вести в них.

Маленький человечек учится сочувствию, становится более внимательным и усидчивым.

Есть мнение, что человек в своей жизни повторяет сценарий любимой сказки. Какая сказка станет любимой для Вашего малыша - Вы можете решить вместе с ним. Постарайтесь, чтобы эта сказка была со счастливым концом и учила тем же ценностям, что и Вы сами.

Если Вы считаете, что "терпенье и труд все перетрут" - то читайте и обсуждайте вместе с малышом "Золушку".

Если уверены, что всего можно добиться, "было бы желание" - то "Снежная королева" вместе с целеустремленной Гердой помогут Вам убедить в этом маленького слушателя.

При чтении сказки обратите внимание на то, кто из героев наиболее симпатичен ребенку, с кого он берет пример.

Согласитесь, Кай в той же сказке занимает пассивную позицию и не являет собой пример уверенного успешного поведения, хотя и его история заканчивается хорошо. Не пугайтесь, если Ваш малыш симпатизирует злодеям и динозаврам: попробуйте вместе найти положительные качества в этих персонажах: кто-то из них очень сильный, кто-то искренне заботится о своих детях, кто-то упорно идет к своей цели.

Итак, прежде чем прозвучит волшебная сказка или стихи на ночь, пролистайте ее еще раз и убедитесь, что она корокая, простая, со счастливым концом и несет именно ту идею, которую вы сами хотели бы донести до своего малыша.

Пусть пожелания спокойной ночи  
и сладких снов  
звучат в вашем доме каждый вечер,  
и не в двух словах,  
а в добрых сказках!



Сказка на ночь - это своего рода пожелание спокойной ночи. Только не короткое или небрежное, а длинное и обстоятельное, пропитанное любовью, нежностью и заботой.

Сказка на ночь - это общение с малышом на волшебном, понятном ему языке, это маленькие безопасные уроки жизни.

Но рассказывать перед сном можно не каждую сказку, так же как не каждую интересно читать днем.

Пожелания на ночь должны быть ласковыми, как поглаживания по голове и теплыми, как котенок.

Если вы хотите, чтобы малыш поскорее уснул, почитайте ему простую спокойную сказку.

Прислушайтесь, как звучит сказка на ночь, прочитанная вашей бабушкой? Наверное, тихо и ровно, она успокаивает и убаюкивает маленького слушателя. В этот момент во всем мире для малыша существует только один голос. И этот голос создает его настроение, образы, мысли.

Что увидит во сне ваше чадо - во многом зависит от того, что оно услышит и почувствует перед тем, как заснуть.

Ведь пожелания спокойной ночи - это не пустые слова, а своего рода подведение итога дня, один из самых интимных моментов общения между взрослым и ребенком.

Однако сказка на ночь, насыщенная действием и эмоциями, может так увлечь малыша, что он будет переживать все события вместе с героями, волноваться за них и просить "почитать еще". Тут уж не до сна, когда царевну волк унес!

Зато динамичные захватывающие сказки, прочитанные днем, поселят в малыше интерес к книгам и чтению: ведь опит закончили на самом интересном месте, а так хочется знать, что будет дальше, какие еще приключения ждут героев!

Сказка же или стихи на ночь должны быть добрыми и незамысловатыми, чтобы успокоить и убаюкать малыша.

А теплые пожелания спокойной ночи должны стать обязательной семейной традицией в любом доме.

